

COMUNE DI CANDIOLO
Provincia di Torino

PARTE 1/3

RENDICONTO
DELL'ESERCIZIO FINANZIARIO 2014

COMPRENDE IL

CONTO DEL BILANCIO
CONTO DEL PATRIMONIO
CONTO ECONOMICO
PROSPETTO DI CONCILIAZIONE

ALLEGATI:

ELENCO DEI RESIDUI ATTIVI E PASSIVI DISTINTI PER ANNO DI PROVENIENZA

*

RENDICONTO INCASSI – PAGAMENTI PER CODICE SIOPE
RENDICONTO DISPONIBILITA' LIQUIDE
DECRETO MINISTERO ECONOMIA E FINANZE 23.12.2009

*

RELAZIONE ILLUSTRATIVA AL RENDICONTO DELLA GESTIONE

*

DELIBERAZIONE CONSILIARE N. 44 DEL 25.09.2014
PERMANERE DEGLI RIEQUILIBRI DI BILANCIO

*

ELENCO SPESE DI RAPPRESENTANZA SOSTENUTE DAGLI ORGANI DI GOVERNO DELL'ENTE

*

NOTA INFORMATIVA VERIFICA CREDITI E DEBITI RECIPROCI TRA ENTE E SOCIETA' PARTECIPATE

*

RELAZIONE DEI REVISORI DEI CONTI

Comune di Candiolo

BILANCIO CONSUNTIVO PER L'ANNO 2014
GESTIONE DELLA ENTRATA

Codice	Voce	DESCRIZIONE	RS CP T	Res. Conservati e Stanziam. def. di bilancio	Conto Tesoreria	Deter. dei residui	Accertamenti	Maggiori o minori Entrate
				Residui	Riscossioni	Res. da riportare		
				Competenza	Residui	Da residui		
				Totale	Competenza	Da competenza		
			Totale	Totale	Residui al 31/12	Accert. al 31/12		
		Avanzo di Amministrazione Fondo iniziale di cassa		651.100,00 2.063.894,49			2.063.894,49	-651.100,00
		TITOLO: 1 Entrate Tributarie CATEGORIA 1 Imposte						
1.01.0010	10	Imposta comunale sugli immobili ICI	RS CP T	10.261,00 50.000,00	12.561,40 60.205,53 72.766,93		12.561,40 62.000,00 74.561,40	2.300,40 12.000,00
1.01.0015	15	IMU	RS CP T	175.228,29 886.700,00	136.095,82 580.089,78 716.185,60	1.794,47 1.794,47	148.373,97 604.500,00 752.873,97	-26.854,32 -282.200,00
1.01.0016	16	TASI	RS CP T	488.000,00	495.376,30 495.376,30	9.623,70 9.623,70	505.000,00 505.000,00	17.000,00
1.01.0030	30	Imposta comunale sulla Pubblicità	RS CP T	7.782,39 20.500,00	7.782,39 9.047,63 16.830,02	0,00 7.952,37 7.952,37	7.782,39 17.000,00 24.782,39	-3.500,00
1.01.0050	50	Addizionale comunale IRPEF	RS CP T	120.304,81 355.000,00	122.472,57 249.976,22 372.448,79	0,00 105.023,78 105.023,78	122.472,57 355.000,00 477.472,57	2.167,76
		TOTALE Categoria 1	RS CP T	313.576,49 1.800.200,00	278.912,18 1.394.695,46 1.673.607,64	12.278,15 148.804,54 161.082,69	291.190,33 1.543.500,00 1.834.690,33	-22.386,16 -256.700,00
		CATEGORIA 2 Tasse						
1.02.0060	60	Tassa per l'occupazione di spazi e di aree pubbliche	RS CP T	15.625,79 28.000,00	15.625,79 16.172,54 31.798,33		15.625,79 26.835,71 42.461,50	-1.164,29
1.02.0070	70	Tassa per la raccolta e smaltimento dei rifiuti solidi urbani	RS CP T	250.311,04 1.010.000,00	121.261,09 642.576,83 763.837,92	129.049,95 367.423,17 496.473,12	250.311,04 1.010.000,00 1.260.311,04	

Comune di Candiolo

BILANCIO CONSUNTIVO PER L'ANNO 2014

GESTIONE DELLA ENTRATA

Codice	Voce	DESCRIZIONE	RS CP T	Res. Conservati e Stanziam. def. di bilancio	Conto Tesoreria	Deter. dei residui	Accertamenti	Maggiori o minori Entrate
				Residui	Riscossioni	Res. da riportare		
				Competenza	Residui	Da residui		
				Totale	Competenza	Da competenza		
				Residui al 31/12	Accert. al 31/12			
		TOTALE Categoria 2	RS CP T	265.936,83 1.038.000,00	136.886,88 658.749,37 795.636,25	129.049,95 378.086,34 507.136,29	265.936,83 1.036.835,71 1.302.772,54	-1.164,29
		CATEGORIA 3						
		Tributi speciali ed altre entrate tributarie proprie						
1.03.0120	120	Altri tributi speciali ed entrate tributarie	RS CP T	1.594,02 4.000,00	1.594,02 1.853,14 3.447,16	1.588,64 1.588,64	1.594,02 3.441,78 5.035,80	-558,22
1.03.0125	125	Entrate da fondo solidarietà Comunale	RS CP T	22.882,25 336.100,00	9.556,37 301.638,86 311.195,23	0,00 21.831,14 21.831,14	9.556,37 323.470,00 333.026,37	-13.325,88 -12.630,00
		TOTALE Categoria 3	RS CP T	24.476,27 340.100,00	11.150,39 303.492,00 314.642,39	0,00 23.419,78 23.419,78	11.150,39 326.911,78 338.062,17	-13.325,88 -13.188,22

Comune di Candiolo

BILANCIO CONSUNTIVO PER L'ANNO 2014
GESTIONE DELLA ENTRATA

Codice	Voce	DESCRIZIONE	RS	Res. Conservati e	Conto Tesoreria	Deter. dei residui	Accertamenti	Maggiori o minori
				Stanziam. def.	Riscossioni	Res. da riportare		
				di bilancio	Residui	Da residui		
				Residui	Competenza	Competenza		
CP	Competenza	Competenza	Da competenza	Competenza				
T	Totale	Totale	Residui al 31/12	Accert. al 31/12				
		RIASSUNTO TITOLO 1						
		Categoria 1	RS	313.576,49	278.912,18	12.278,15	291.190,33	-22.386,16
			CP	1.800.200,00	1.394.695,46	148.804,54	1.543.500,00	-256.700,00
			T		1.673.607,64	161.082,69	1.834.690,33	
		Categoria 2	RS	265.936,83	136.886,88	129.049,95	265.936,83	
			CP	1.038.000,00	658.749,37	378.086,34	1.036.835,71	-1.164,29
			T		795.636,25	507.136,29	1.302.772,54	
		Categoria 3	RS	24.476,27	11.150,39	0,00	11.150,39	-13.325,88
			CP	340.100,00	303.492,00	23.419,78	326.911,78	-13.188,22
			T		314.642,39	23.419,78	338.062,17	
		TOTALE TITOLO 1	RS	603.989,59	426.949,45	141.328,10	568.277,55	-35.712,04
			CP	3.178.300,00	2.356.936,83	550.310,66	2.907.247,49	-271.052,51
			T		2.783.886,28	691.638,76	3.475.525,04	

Comune di Candiolo

BILANCIO CONSUNTIVO PER L'ANNO 2014
GESTIONE DELLA ENTRATA

Codice	Voce	DESCRIZIONE		Res. Conservati e	Conto Tesoreria	Deter. dei residui	Accertamenti	Maggiori o minori
				Stanziam. def.	Riscossioni	Res. da riportare		
				di bilancio	Residui	Da residui		
				RS	Competenza	Da competenza		
CP	Totale	Totale	Residui al 31/12	Accert. al 31/12				
T								
		TITOLO: 2						
		Entrate derivanti da contributi e trasferimenti correnti dello Stato, della regione e di altri enti pubblici						
		CATEGORIA 1						
		Contributi e trasferimenti correnti dallo Stato						
2.01.0130	130	Trasferimenti correnti dallo Stato a carattere generale	RS CP T	10.038,00 36.700,00	10.061,65 62.187,00 72.248,65	0,00 0,00	10.061,65 62.187,00 72.248,65	23,65 25.487,00
2.01.0150	150	Contributo Stato conto Energia	RS CP T	1.496,70 10.000,00	221,17 7.058,52 7.279,69	1.275,53 3,33 1.278,86	1.496,70 7.061,85 8.558,55	-2.938,15
		TOTALE Categoria 1	RS CP T	11.534,70 46.700,00	10.282,82 69.245,52 79.528,34	1.275,53 3,33 1.278,86	11.558,35 69.248,85 80.807,20	23,65 22.548,85
		CATEGORIA 2						
		Contributi e trasferimenti correnti dalla regione						
2.02.0180	180	Funzioni relative alla cultura e ai beni culturali	RS CP T	9.448,90 37.650,00	9.452,56 15.027,47 24.480,03	16.421,35 16.421,35	9.452,56 31.448,82 40.901,38	3,66 -6.201,18
2.02.0220	220	Funzioni riguardanti la gestione del territorio e dell'ambiente	RS CP T	1.200,00				-1.200,00
		TOTALE Categoria 2	RS CP T	9.448,90 38.850,00	9.452,56 15.027,47 24.480,03	16.421,35 16.421,35	9.452,56 31.448,82 40.901,38	3,66 -7.401,18
		CATEGORIA 5						
		Contributi e trasferimenti correnti da altri enti del settore pubblico						
2.05.0330	330	Contributo Provinciale Assistenza Scolastica, trasporto, refezione ed altri servizi - Ex L.R. 28/07	RS CP T	11.468,06 7.500,00		7.859,50 4.500,00 12.359,50	7.859,50 4.500,00 12.359,50	-3.608,56 -3.000,00
2.05.0340	340	Contributo Provinciale manifestazioni culturali e ricreative L. R. 58/78	RS CP T	3.721,66		0,00	0,00	-3.721,66
2.05.0345	345	Contributo Provincia Cantieri di lavoro	RS CP T	7.500,00 3.500,00		0,00 7.500,00	0,00 7.500,00	-3.500,00
						7.500,00	7.500,00	

Comune di Candiolo

BILANCIO CONSUNTIVO PER L'ANNO 2014
GESTIONE DELLA ENTRATA

Codice	Voce	DESCRIZIONE	RS CP T	Res. Conservati e Stanziam. def. di bilancio	Conto Tesoreria	Deter. dei residui	Accertamenti	Maggiori o minori Entrate
				Residui	Riscossioni	Res. da riportare		
				Competenza	Residui	Da residui	Residui	
				Totale	Competenza	Da competenza	Competenza	
			T	Totale	Totale	Residui al 31/12	Accert. al 31/12	
2.05.0350	350	Contributo progetto sostegno redditi	RS CP T	407,46		407,46	407,46	
		TOTALE Categoria 5	RS CP T	23.097,18 11.000,00		15.766,96 4.500,00 20.266,96	15.766,96 4.500,00 20.266,96	-7.330,22 -6.500,00

Comune di Candiolo

BILANCIO CONSUNTIVO PER L'ANNO 2014
GESTIONE DELLA ENTRATA

Codice	Voce	DESCRIZIONE	RS	Res. Conservati e Stanziam. def. di bilancio	Conto Tesoreria	Deter. dei residui	Accertamenti	Maggiori o minori Entrate
				Residui	Riscossioni	Res. da riportare		
				Competenza	Residui	Da residui		
				Totale	Competenza	Da competenza		
T	Totale	Totale	Residui al 31/12	Accert. al 31/12				
		RIASSUNTO TITOLO 2						
		Categoria 1	RS	11.534,70	10.282,82	1.275,53	11.558,35	23,65
			CP	46.700,00	69.245,52	3,33	69.248,85	22.548,85
			T		79.528,34	1.278,86	80.807,20	
		Categoria 2	RS	9.448,90	9.452,56		9.452,56	3,66
			CP	38.850,00	15.027,47	16.421,35	31.448,82	-7.401,18
			T		24.480,03	16.421,35	40.901,38	
		Categoria 4	RS					
			CP					
			T		0,00			
		Categoria 5	RS	23.097,18		15.766,96	15.766,96	-7.330,22
			CP	11.000,00		4.500,00	4.500,00	-6.500,00
			T		0,00	20.266,96	20.266,96	
		TOTALE TITOLO 2	RS	44.080,78	19.735,38	17.042,49	36.777,87	-7.302,91
			CP	96.550,00	84.272,99	20.924,68	105.197,67	8.647,67
			T		104.008,37	37.967,17	141.975,54	

Comune di Candiolo

BILANCIO CONSUNTIVO PER L'ANNO 2014
GESTIONE DELLA ENTRATA

Codice	Voce	DESCRIZIONE	RS CP T	Res. Conservati e Stanziam. def. di bilancio	Conto Tesoreria	Deter. dei residui	Accertamenti	Maggiori o minori Entrate
				Residui	Riscossioni	Res. da riportare		
				Competenza	Competenza	Da residui		
				Totale	Totale	Da competenza		
					Residui al 31/12	Accert. al 31/12		
TITOLO: 3								
Entrate Extratributarie								
CATEGORIA 1								
Proventi dei servizi pubblici								
3.01.0450	450	Segreteria generale, personale ed organizzazione	RS CP T	90,48 18.800,00	90,48 14.649,52	104,78	90,48 14.754,30	-4.045,70
3.01.0460	460	Ufficio tecnico	RS CP T	500,00	462,84	104,78	462,84 14.844,78	-37,16
3.01.0470	470	Anagrafe, Stato Civile, Elettorale, Leva e Servizio Statistico	RS CP T	265,58 4.300,00	265,58 4.416,55	211,56	265,58 4.628,11	328,11
3.01.0480	480	Altri servizi generali	RS CP T	40.210,00	6.219,28	211,56	6.219,28 4.893,69	-33.990,72
3.01.0500	500	Polizia Municipale	RS CP T	229,71 12.000,00	229,71 2.044,89		229,71 2.044,89	-9.955,11
3.01.0510	510	Violazione di regolamenti comunali, ordinanze, Codice della Strada, norme di legge, sanzioni amministrative	RS CP T	192.780,72 220.000,00	37.454,30 100.219,49	149.949,81	187.404,11 170.000,00	-5.376,61 -50.000,00
3.01.0520	520	Scuola materna	RS CP T	1.137,52 36.850,00	1.137,52 40.157,94	0,00	1.137,52 41.023,60	4.173,60
3.01.0570	570	Teatri, attività culturali e servizi diversi del settore	RS CP T	1.250,00	41.295,46	865,66	42.161,12	-1.250,00
3.01.0590	590	Centri sportivi - proventi vari (servizi rilevanti ai fini IVA)	RS CP T	1.516,43 1.000,00	1.114,96 258,22	401,47	1.516,43 1.000,00	
3.01.0730	730	Assistenza, beneficenza pubblica e servizi diversi alla persona	RS CP T	17.500,00	17.346,00	1.143,25	2.516,43 17.346,00	-154,00
3.01.0740	740	Servizio necroscopico e cimiteriale	RS CP T	1.460,00 15.300,00	1.832,31 18.350,00	130,00	1.962,31 19.080,00	502,31 3.780,00
					20.182,31	860,00	21.042,31	

Comune di Candiolo

BILANCIO CONSUNTIVO PER L'ANNO 2014
GESTIONE DELLA ENTRATA

Codice	Voce	DESCRIZIONE		Res. Conservati e	Conto Tesoreria	Deter. dei residui	Accertamenti	Maggiori o minori
				Stanziam. def.	Riscossioni	Res. da riportare		
				di bilancio	Residui	Da residui		
				RS	Competenza	Da competenza		
CP	Totale	Totale	Residui al 31/12	Accert. al 31/12	Entrate			
T								
		TOTALE Categoria 1		RS 197.480,44 CP 367.710,00 T	42.124,86 204.124,73 246.249,59	150.481,28 72.434,29 222.915,57	192.606,14 276.559,02 469.165,16	-4.874,30 -91.150,98
		CATEGORIA 2 Proventi dei beni dell'ente						
3.02.0860	860	Gestione dei beni dell'ente		RS 104.496,79 CP 109.700,00 T	20.326,82 15.419,32 35.746,14	64.169,97 96.485,33 160.655,30	84.496,79 111.904,65 196.401,44	-20.000,00 2.204,65
3.02.0870	870	Fitti e concessioni		RS CP 67.300,00 T	70.148,77 70.148,77		70.148,77 70.148,77	2.848,77
		TOTALE Categoria 2		RS 104.496,79 CP 177.000,00 T	20.326,82 85.568,09 105.894,91	64.169,97 96.485,33 160.655,30	84.496,79 182.053,42 266.550,21	-20.000,00 5.053,42
		CATEGORIA 3 Interessi su anticipazioni e crediti						
3.03.0890	890	Interessi su depositi di denaro o valori mobiliari		RS 685,59 CP 1.500,00 T	685,59 115,52 801,11	333,87 333,87	685,59 449,39 1.134,98	-1.050,61
		TOTALE Categoria 3		RS 685,59 CP 1.500,00 T	685,59 115,52 801,11	333,87 333,87	685,59 449,39 1.134,98	-1.050,61
		CATEGORIA 4 Utili netti delle aziende speciali e partecipate, dividendi di società						
3.04.0895	895	Riparto Utile netto SMAT - Fondo Politiche Ambientali		RS CP 5.000,00 T	4.741,38 4.741,38		4.741,38 4.741,38	-258,62
		TOTALE Categoria 4		RS CP 5.000,00 T	4.741,38 4.741,38		4.741,38 4.741,38	-258,62
		CATEGORIA 5 Proventi diversi						

Comune di Candiolo

BILANCIO CONSUNTIVO PER L'ANNO 2014
GESTIONE DELLA ENTRATA

Codice	Voce	DESCRIZIONE	RS	Res. Conservati e	Conto Tesoreria	Deter. dei residui	Accertamenti	Maggiori o minori
				Stanziam. def.	Riscossioni	Res. da riportare		
				di bilancio	Residui	Da residui		
				CP	Competenza	Da competenza		
T	Totale	Totale	Residui al 31/12	Accert. al 31/12				
3.05.0900	900	Lasciti e varie	RS	9.717,64	10.968,01		10.968,01	1.250,37
			CP	68.000,00	51.700,30	16.219,47	67.919,77	-80,23
			T		62.668,31	16.219,47	78.887,78	
3.05.0940	940	Introiti e rimborsi vari	RS	1.560,00	1.560,00		1.560,00	
			CP	15.700,00	9.503,88	5.200,00	14.703,88	-996,12
			T		11.063,88	5.200,00	16.263,88	
		TOTALE Categoria 5	RS	11.277,64	12.528,01		12.528,01	1.250,37
			CP	83.700,00	61.204,18	21.419,47	82.623,65	-1.076,35
			T		73.732,19	21.419,47	95.151,66	

Comune di Candiolo

BILANCIO CONSUNTIVO PER L'ANNO 2014
GESTIONE DELLA ENTRATA

Codice	Voce	DESCRIZIONE		Res. Conservati e	Conto Tesoreria	Deter. dei residui	Accertamenti	Maggiori o minori
				Stanziam. def.	Riscossioni	Res. da riportare		
				di bilancio	Residui	Da residui		
				RS	Competenza	Da competenza		
CP	Totale	Totale	Residui al 31/12	Accert. al 31/12				
		RIASSUNTO TITOLO 3						
		Categoria 1	RS	197.480,44	42.124,86	150.481,28	192.606,14	-4.874,30
			CP	367.710,00	204.124,73	72.434,29	276.559,02	-91.150,98
			T		246.249,59	222.915,57	469.165,16	
		Categoria 2	RS	104.496,79	20.326,82	64.169,97	84.496,79	-20.000,00
			CP	177.000,00	85.568,09	96.485,33	182.053,42	5.053,42
			T		105.894,91	160.655,30	266.550,21	
		Categoria 3	RS	685,59	685,59		685,59	
			CP	1.500,00	115,52	333,87	449,39	-1.050,61
			T		801,11	333,87	1.134,98	
		Categoria 4	RS					
			CP	5.000,00	4.741,38		4.741,38	-258,62
			T		4.741,38		4.741,38	
		Categoria 5	RS	11.277,64	12.528,01		12.528,01	1.250,37
			CP	83.700,00	61.204,18	21.419,47	82.623,65	-1.076,35
			T		73.732,19	21.419,47	95.151,66	
		TOTALE TITOLO 3	RS	313.940,46	75.665,28	214.651,25	290.316,53	-23.623,93
			CP	634.910,00	355.753,90	190.672,96	546.426,86	-88.483,14
			T		431.419,18	405.324,21	836.743,39	

Comune di Candiolo

BILANCIO CONSUNTIVO PER L'ANNO 2014
GESTIONE DELLA ENTRATA

Codice	Voce	DESCRIZIONE	RS CP T	Res. Conservati e Stanziam. def. di bilancio	Conto Tesoreria	Deter. dei residui	Accertamenti	Maggiori o minori Entrate
				Residui	Riscossioni	Res. da riportare		
				Competenza	Residui	Da residui		
				Totale	Competenza	Da competenza		
			Totale	Totale	Residui al 31/12	Accert. al 31/12		
		TITOLO: 4 Entrate derivanti da alienazioni, da trasferimenti di capitale e da riscossione di crediti						
		CATEGORIA 1 Alienazione di beni patrimoniali						
4.01.0960	960	Alienazione beni immobili e diritti reali su beni immobili	RS CP T	20.000,00	6.745,40 6.745,40		6.745,40 6.745,40	-13.254,60
4.01.0970	970	Concessioni cimiteriali -aree e sepolcri privati	RS CP T	9.000,00				-9.000,00
		TOTALE Categoria 1	RS CP T	29.000,00	6.745,40 6.745,40		6.745,40 6.745,40	-22.254,60
		CATEGORIA 2 Trasferimenti di capitale dallo stato						
4.02.0990	990	Trasferimenti ordinari di capitale dallo Stato	RS CP T	5.832,10		0,00 0,00	0,00 0,00	-5.832,10
		TOTALE Categoria 2	RS CP T	5.832,10		0,00 0,00	0,00 0,00	-5.832,10
		CATEGORIA 3 Trasferimenti di capitale dalla regione						
4.03.1020	1020	Trasferimenti di capitale straordinari dalla Regione	RS CP T	115.000,12	115.000,14 115.000,14	0,00 0,00	115.000,14 115.000,14	0,02
		TOTALE Categoria 3	RS CP T	115.000,12	115.000,14 115.000,14	0,00 0,00	115.000,14 115.000,14	0,02
		CATEGORIA 4 Trasferimenti di capitale da altri enti del settore pubblico						
4.04.1027	1027	Contributi da altri Comuni in conto Capitale	RS CP T	50.000,00		50.000,00 50.000,00	50.000,00 50.000,00	

Comune di Candiolo

BILANCIO CONSUNTIVO PER L'ANNO 2014
GESTIONE DELLA ENTRATA

Codice	Voce	DESCRIZIONE		Res. Conservati e	Conto Tesoreria	Deter. dei residui	Accertamenti	Maggiori o minori
				Stanziam. def.	Riscossioni	Res. da riportare		
				di bilancio	Residui	Da residui		
				Residui	Competenza	Da competenza		
RS	CP	T	Totale	Totale	Residui al 31/12	Accert. al 31/12		
		TOTALE Categoria 4	RS CP T	50.000,00		50.000,00	50.000,00	
		CATEGORIA 5						
		Trasferimenti di capitale da altri soggetti						
4.05.1050	1050	Proventi delle concessioni edilizie e sanzioni urbanistiche	RS CP T	251.500,00	101.422,11 101.422,11	0,00 0,00	101.422,11 101.422,11	-150.077,89
4.05.1060	1060	Proventi privati per finanziamento Spese Investimento	RS CP T	57.243,64		57.243,64 57.243,64	57.243,64 57.243,64	
		TOTALE Categoria 5	RS CP T	57.243,64 251.500,00	101.422,11 101.422,11	57.243,64 0,00 57.243,64	57.243,64 101.422,11 158.665,75	-150.077,89

Comune di Candiolo

BILANCIO CONSUNTIVO PER L'ANNO 2014
GESTIONE DELLA ENTRATA

Codice	Voce	DESCRIZIONE	RS	Res. Conservati e Stanziam. def. di bilancio	Conto Tesoreria	Deter. dei residui	Accertamenti	Maggiori o minori Entrate
				Riscossioni	Res. da riportare			
				Residui	Residui	Da residui		
				Competenza	Competenza	Da competenza		
T	Totale	Totale	Residui al 31/12	Accert. al 31/12				
		RIASSUNTO TITOLO 4						
		Categoria 1	RS					
			CP	29.000,00	6.745,40		6.745,40	-22.254,60
			T		6.745,40		6.745,40	
		Categoria 2	RS	5.832,10		0,00	0,00	-5.832,10
			CP					
			T			0,00	0,00	
		Categoria 3	RS	115.000,12	115.000,14	0,00	115.000,14	0,02
			CP					
			T		115.000,14	0,00	115.000,14	
		Categoria 4	RS	50.000,00		50.000,00	50.000,00	
			CP					
			T			50.000,00	50.000,00	
		Categoria 5	RS	57.243,64		57.243,64	57.243,64	
			CP	251.500,00	101.422,11	0,00	101.422,11	-150.077,89
			T		101.422,11	57.243,64	158.665,75	
		Categoria 6	RS					
			CP					
			T					
		TOTALE TITOLO 4	RS	228.075,86	115.000,14	107.243,64	222.243,78	-5.832,08
			CP	280.500,00	108.167,51	0,00	108.167,51	-172.332,49
			T		223.167,65	107.243,64	330.411,29	

Comune di Candiolo

BILANCIO CONSUNTIVO PER L'ANNO 2014

GESTIONE DELLA ENTRATA

Codice	Voce	DESCRIZIONE		Res. Conservati e	Conto Tesoreria	Deter. dei residui	Accertamenti	Maggiori o minori
				Stanzamenti def.	Riscossioni	Res. da riportare		
				di bilancio	Residui	Da residui		
				RS	Competenza	Competenza		
CP	Totale	Totale	Residui al 31/12	Accert. al 31/12				
T								
		TITOLO: 5						
		Entrate derivanti da accensioni di prestiti						
		CATEGORIA 3						
		Assunzione di mutui e prestiti						
5.03.1110	1110	Mutui passivi dalla Cassa Depositi e Prestiti	RS CP T	8.496,91	7.734,96 7.734,96	761,95 761,95	8.496,91 8.496,91	
		TOTALE Categoria 3	RS CP T	8.496,91	7.734,96 7.734,96	761,95 761,95	8.496,91 8.496,91	

Comune di Candiolo

BILANCIO CONSUNTIVO PER L'ANNO 2014

GESTIONE DELLA ENTRATA

Codice	Voce	DESCRIZIONE	RS CP T	Res. Conservati e Stanziam. def. di bilancio	Conto Tesoreria	Deter. dei residui	Accertamenti	Maggiori o minori Entrate
				Residui	Riscossioni	Res. da riportare		
				Competenza	Residui	Da residui	Residui	
				Totale	Competenza	Da competenza	Competenza	
			T	Totale	Totale	Residui al 31/12	Accert. al 31/12	
		RIASSUNTO TITOLO 5						
		Categoria 3	RS	8.496,91	7.734,96	761,95	8.496,91	
			CP					
			T		7.734,96	761,95	8.496,91	
		TOTALE TITOLO 5	RS	8.496,91	7.734,96	761,95	8.496,91	
			CP					
			T		7.734,96	761,95	8.496,91	

Comune di Candiolo

BILANCIO CONSUNTIVO PER L'ANNO 2014
GESTIONE DELLA ENTRATA

Codice	Voce	DESCRIZIONE	RS CP T	Res. Conservati e Stanziam. def. di bilancio	Conto Tesoreria	Deter. dei residui	Accertamenti	Maggiori o minori Entrate
				Residui	Riscossioni	Res. da riportare	Residui	
				Competenza	Competenza	Da competenza	Competenza	
				Totale	Totale	Residui al 31/12	Accert. al 31/12	
		TITOLO: 6 Entrate da servizi per conto di terzi						
		CATEGORIA 1 Ritenute previdenziali e assistenziali al personale						
6.01.0000	6010	Ritenute previdenziali ed assistenziali al personale	RS CP T	120.000,00	71.192,98 71.192,98		71.192,98 71.192,98	-48.807,02
		TOTALE Categoria 1	RS CP T	120.000,00	71.192,98 71.192,98		71.192,98 71.192,98	-48.807,02
		CATEGORIA 2 Ritenute erariali						
6.02.0000	6020	Ritenute erariali	RS CP T	0,01 300.000,00	153.124,57 153.124,57	0,01 0,01	0,01 153.124,57 153.124,58	-146.875,43
		TOTALE Categoria 2	RS CP T	0,01 300.000,00	153.124,57 153.124,57	0,01 0,01	0,01 153.124,57 153.124,58	-146.875,43
		CATEGORIA 3 Altre ritenute al personale per conto di terzi						
6.03.0000	6030	Altre ritenute	RS CP T	20.000,00	8.232,78 8.232,78		8.232,78 8.232,78	-11.767,22
		TOTALE Categoria 3	RS CP T	20.000,00	8.232,78 8.232,78		8.232,78 8.232,78	-11.767,22
		CATEGORIA 4 Depositi cauzionali						
6.04.0000	6040	Depositi cauzionali	RS CP T	23.000,00				-23.000,00
		TOTALE Categoria 4	RS CP T	23.000,00				-23.000,00

Comune di Candiolo

BILANCIO CONSUNTIVO PER L'ANNO 2014

GESTIONE DELLA ENTRATA

Codice	Voce	DESCRIZIONE	RS CP T	Res. Conservati e Stanziam. def. di bilancio	Conto Tesoreria	Deter. dei residui	Accertamenti	Maggiori o minori Entrate
				Residui	Riscossioni	Res. da riportare		
				Competenza	Residui	Da residui		
				Totale	Competenza	Da competenza		
				Totale	Residui al 31/12	Accert. al 31/12		
6.05.0000	6050	CATEGORIA 5 Rimborso spese per servizi per conto di terzi Rimborso spese per servizi per conto di terzi	RS	26.337,65	16.077,84	1.946,94	18.024,78	-8.312,87
			CP	200.000,00	40.728,72	13.468,75	54.197,47	-145.802,53
			T		56.806,56	15.415,69	72.222,25	
		TOTALE Categoria 5	RS	26.337,65	16.077,84	1.946,94	18.024,78	-8.312,87
			CP	200.000,00	40.728,72	13.468,75	54.197,47	-145.802,53
			T		56.806,56	15.415,69	72.222,25	
6.06.0000	6060	CATEGORIA 6 Rimborso di anticipazione di fondi per il servizio economato Rimborso anticipazione di fondi per il servizio economato	RS	2.582,28	2.582,28		2.582,28	-17,72
			CP	2.600,00		2.582,28	2.582,28	
			T		2.582,28	2.582,28	5.164,56	
		TOTALE Categoria 6	RS	2.582,28	2.582,28		2.582,28	-17,72
			CP	2.600,00		2.582,28	2.582,28	
			T		2.582,28	2.582,28	5.164,56	
6.07.0000	6070	CATEGORIA 7 Depositi per spese contrattuali Depositi per spese contrattuali	RS					
			CP	2.500,00	645,00		645,00	-1.855,00
			T		645,00		645,00	
		TOTALE Categoria 7	RS					
			CP	2.500,00	645,00		645,00	-1.855,00
			T		645,00		645,00	

Comune di Candiolo

BILANCIO CONSUNTIVO PER L'ANNO 2014
GESTIONE DELLA ENTRATA

Codice	Voce	DESCRIZIONE		Res. Conservati e	Conto Tesoreria	Deter. dei residui	Accertamenti	Maggiori o minori
				Stanziam. def.	Riscossioni	Res. da riportare		
				di bilancio	Residui	Da residui		
				RS	Competenza	Da competenza		
CP	Competenza	Competenza	Residui					
T	Totale	Totale	Residui al 31/12	Accert. al 31/12				
		RIASSUNTO TITOLO 6						
		Categoria 1	RS					
			CP	120.000,00	71.192,98		71.192,98	-48.807,02
			T		71.192,98		71.192,98	
		Categoria 2	RS	0,01		0,01	0,01	
			CP	300.000,00	153.124,57		153.124,57	-146.875,43
			T		153.124,57	0,01	153.124,58	
		Categoria 3	RS					
			CP	20.000,00	8.232,78		8.232,78	-11.767,22
			T		8.232,78		8.232,78	
		Categoria 4	RS					
			CP	23.000,00				-23.000,00
			T					
		Categoria 5	RS	26.337,65	16.077,84	1.946,94	18.024,78	-8.312,87
			CP	200.000,00	40.728,72	13.468,75	54.197,47	-145.802,53
			T		56.806,56	15.415,69	72.222,25	
		Categoria 6	RS	2.582,28	2.582,28		2.582,28	
			CP	2.600,00		2.582,28	2.582,28	-17,72
			T		2.582,28	2.582,28	5.164,56	
		Categoria 7	RS					
			CP	2.500,00	645,00		645,00	-1.855,00
			T		645,00		645,00	
		TOTALE TITOLO 6	RS	28.919,94	18.660,12	1.946,95	20.607,07	-8.312,87
			CP	668.100,00	273.924,05	16.051,03	289.975,08	-378.124,92
			T		292.584,17	17.997,98	310.582,15	

Comune di Candiolo

BILANCIO CONSUNTIVO PER L'ANNO 2014
GESTIONE DELLA ENTRATA

Codice	Voce	DESCRIZIONE		Res. Conservati e	Conto Tesoreria	Deter. dei residui	Accertamenti	Maggiori o minori Entrate
				Stanziam. def.	Riscossioni	Res. da riportare		
				di bilancio	Residui	Da residui		
				RS	Competenza	Da competenza		
CP	Totale	Totale	Residui al 31/12	Accert. al 31/12				
T								
		RIEPILOGO DEI TITOLI						
		Titolo 1	RS	603.989,59	426.949,45	141.328,10	568.277,55	-35.712,04
			CP	3.178.300,00	2.356.936,83	550.310,66	2.907.247,49	-271.052,51
			T		2.783.886,28	691.638,76	3.475.525,04	
		Titolo 2	RS	44.080,78	19.735,38	17.042,49	36.777,87	-7.302,91
			CP	96.550,00	84.272,99	20.924,68	105.197,67	8.647,67
			T		104.008,37	37.967,17	141.975,54	
		Titolo 3	RS	313.940,46	75.665,28	214.651,25	290.316,53	-23.623,93
			CP	634.910,00	355.753,90	190.672,96	546.426,86	-88.483,14
			T		431.419,18	405.324,21	836.743,39	
		Titolo 4	RS	228.075,86	115.000,14	107.243,64	222.243,78	-5.832,08
			CP	280.500,00	108.167,51	0,00	108.167,51	-172.332,49
			T		223.167,65	107.243,64	330.411,29	
		Titolo 5	RS	8.496,91	7.734,96	761,95	8.496,91	
			CP					
			T		7.734,96	761,95	8.496,91	
		Titolo 6	RS	28.919,94	18.660,12	1.946,95	20.607,07	-8.312,87
			CP	668.100,00	273.924,05	16.051,03	289.975,08	-378.124,92
			T		292.584,17	17.997,98	310.582,15	
		TOTALE	RS	1.227.503,54	663.745,33	482.974,38	1.146.719,71	-80.783,83
			CP	4.858.360,00	3.179.055,28	777.959,33	3.957.014,61	-901.345,39
			T		3.842.800,61	1.260.933,71	5.103.734,32	
		avanzo di amministrazione		651.100,00				-651.100,00
		fondo iniziale di cassa		2.063.894,49	2.063.894,49		2.063.894,49	
		TOTALE GENERALE	RS	3.291.398,03	2.727.639,82	482.974,38	3.210.614,20	-80.783,83
			CP	5.509.460,00	3.179.055,28	777.959,33	3.957.014,61	-1.552.445,39
			T		5.906.695,10	1.260.933,71	7.167.628,81	

Comune di Candiolo

BILANCIO CONSUNTIVO PER L'ANNO 2014

GESTIONE DELLA SPESA

Codice	Voce	DESCRIZIONE	RS	Res. Conservati e Stanziam. def. di bilancio	Conto Tesoreria	Deter. dei residui	Impegni	Minori residui o economie			
				CP	Pagamenti	Res. da riportare					
									Residui	Residui	Da residui
									Competenza	Competenza	Da competenza
T	Totale	Totale	Residui al 31/12	Impegni al 31/12							
		TITOLO: 1									
		Spese Correnti									
		FUNZIONE 01									
		Funzioni generali di amministrazione, di gestione e di controllo									
		SERVIZIO 01.01									
		Organi istituzionali, partecipazione e decentramento									
1.01.01.02	20	Acquisto di beni di consumo e/o di materie prime	RS	25,00				25,00			
			CP	100,00	32,00		32,00	68,00			
			T		32,00		32,00				
1.01.01.03	30	Prestazioni di servizi	RS	15.319,82	12.006,22	0,00	12.006,22	3.313,60			
			CP	53.160,00	43.872,36	6.514,52	50.386,88	2.773,12			
			T		55.878,58	6.514,52	62.393,10				
		TOTALE Servizio 01.01	RS	15.344,82	12.006,22	0,00	12.006,22	3.338,60			
			CP	53.260,00	43.904,36	6.514,52	50.418,88	2.841,12			
			T		55.910,58	6.514,52	62.425,10				
		SERVIZIO 01.02									
		Segreteria generale, personale e organizzazione									
1.01.02.01	120	Personale	RS	7.029,83	5.612,08	0,00	5.612,08	1.417,75			
			CP	211.800,00	200.600,01	7.466,50	208.066,51	3.733,49			
			T		206.212,09	7.466,50	213.678,59				
1.01.02.02	130	Acquisto di beni di consumo e/o di materie prime	RS	4.644,60	1.882,00	900,59	2.782,59	1.862,01			
			CP	10.840,00	8.589,02	1.842,24	10.431,26	408,74			
			T		10.471,02	2.742,83	13.213,85				
1.01.02.03	140	Prestazioni di servizi	RS	50.671,77	13.401,86	24.048,74	37.450,60	13.221,17			
			CP	112.450,00	66.938,33	43.924,19	110.862,52	1.587,48			
			T		80.340,19	67.972,93	148.313,12				
1.01.02.05	160	Trasferimenti	RS	2.310,02	19,79	1.500,00	1.519,79	790,23			
			CP	4.950,00	3.492,10	516,15	4.008,25	941,75			
			T		3.511,89	2.016,15	5.528,04				
1.01.02.07	180	Imposte e Tasse	RS								
			CP	23.000,00	22.379,45		22.379,45	620,55			
			T		22.379,45		22.379,45				
		TOTALE Servizio 01.02	RS	64.656,22	20.915,73	26.449,33	47.365,06	17.291,16			
			CP	363.040,00	301.998,91	53.749,08	355.747,99	7.292,01			
			T		322.914,64	80.198,41	403.113,05				

Comune di Candiolo

BILANCIO CONSUNTIVO PER L'ANNO 2014

GESTIONE DELLA SPESA

Codice	Voce	DESCRIZIONE	RS	Res. Conservati e	Conto Tesoreria	Deter. dei residui	Impegni	Minori residui o economie
				Stanziam. def. di bilancio	Pagamenti	Res. da riportare		
				Residui	Residui	Da residui		
				Competenza	Competenza	Da competenza		
T	Totale	Totale	Residui al 31/12	Impegni al 31/12				
		SERVIZIO 01.03						
		Gestione economica, finanziaria, programmazione, provveditorato e controllo di gestione						
1.01.03.01	230	Personale	RS	3.802,04	2.659,62	0,00	2.659,62	1.142,42
			CP	89.300,00	86.377,92	2.922,08	89.300,00	
			T		89.037,54	2.922,08	91.959,62	
1.01.03.02	240	Acquisto di beni di consumo e/o di materie prime	RS	911,58	87,84	0,00	87,84	823,74
			CP	800,00	176,64	423,36	600,00	200,00
			T		264,48	423,36	687,84	
1.01.03.03	250	Prestazioni di servizi	RS	9.895,16	6.731,51	2.317,65	9.049,16	846,00
			CP	14.450,00	10.065,49	4.118,35	14.183,84	266,16
			T		16.797,00	6.436,00	23.233,00	
1.01.03.07	290	Imposte e Tasse	RS					
			CP	6.000,00	6.000,00		6.000,00	
			T		6.000,00		6.000,00	
		TOTALE Servizio 01.03	RS	14.608,78	9.478,97	2.317,65	11.796,62	2.812,16
			CP	110.550,00	102.620,05	7.463,79	110.083,84	466,16
			T		112.099,02	9.781,44	121.880,46	
		SERVIZIO 01.04						
		Gestione delle entrate tributarie e servizi fiscali						
1.01.04.03	360	Prestazioni di servizi	RS	32.775,77	19.190,81	451,97	19.642,78	13.132,99
			CP	24.500,00	529,25	22.993,07	23.522,32	977,68
			T		19.720,06	23.445,04	43.165,10	
1.01.04.05	380	Trasferimenti	RS	1.000,00	762,41	237,59	1.000,00	
			CP	2.000,00		1.000,00	1.000,00	1.000,00
			T		762,41	1.237,59	2.000,00	
1.01.04.07	400	Imposte e Tasse	RS					
			CP	2.900,00	2.850,04		2.850,04	49,96
			T		2.850,04		2.850,04	
1.01.04.08	410	Oneri straordinari della gestione corrente	RS	124.831,40	80.847,54		80.847,54	43.983,86
			CP	331.500,00	4.018,21	44.657,78	48.675,99	282.824,01
			T		84.865,75	44.657,78	129.523,53	
		TOTALE Servizio 01.04	RS	158.607,17	100.800,76	689,56	101.490,32	57.116,85
			CP	360.900,00	7.397,50	68.650,85	76.048,35	284.851,65
			T		108.198,26	69.340,41	177.538,67	
		SERVIZIO 01.05						
		Gestione dei beni demaniali e patrimoniali						

Comune di Candiolo

BILANCIO CONSUNTIVO PER L'ANNO 2014
GESTIONE DELLA SPESA

Codice	Voce	DESCRIZIONE	RS CP T	Res. Conservati e Stanziam. def. di bilancio	Conto Tesoreria	Deter. dei residui	Impegni	Minori residui o economie
				Residui	Pagamenti	Res. da riportare		
				Competenza	Residui	Da residui	Residui	
				Totale	Competenza	Da competenza	Competenza	
				Totale	Residui al 31/12	Impegni al 31/12		
1.01.05.01	450	Personale	RS	6.495,10	3.652,37	0,00	3.652,37	2.842,73
			CP	107.700,00	101.149,41	4.211,23	105.360,64	2.339,36
			T		104.801,78	4.211,23	109.013,01	
1.01.05.02	460	Acquisto di beni di consumo e/o di materie prime	RS	799,81	354,89		354,89	444,92
			CP	2.000,00	900,00		900,00	1.100,00
			T		1.254,89		1.254,89	
1.01.05.03	470	Prestazioni di servizi	RS	7.533,72	2.374,38	3.330,54	5.704,92	1.828,80
			CP	43.500,00	33.022,82	6.367,20	39.390,02	4.109,98
			T		35.397,20	9.697,74	45.094,94	
1.01.05.06	500	Interessi passivi e oneri finanziari diversi	RS					
			CP	13.400,00	13.306,23		13.306,23	93,77
			T		13.306,23		13.306,23	
1.01.05.07	510	Imposte e Tasse	RS					
			CP	29.600,00	26.751,00	60,00	26.811,00	2.789,00
			T		26.751,00	60,00	26.811,00	
TOTALE Servizio 01.05			RS	14.828,63	6.381,64	3.330,54	9.712,18	5.116,45
			CP	196.200,00	175.129,46	10.638,43	185.767,89	10.432,11
			T		181.511,10	13.968,97	195.480,07	
SERVIZIO 01.06								
1.01.06.01	560	Ufficio tecnico Personale	RS	6.267,81	1.080,31	0,00	1.080,31	5.187,50
			CP	65.200,00	60.362,70	500,00	60.862,70	4.337,30
			T		61.443,01	500,00	61.943,01	
1.01.06.02	570	Acquisto di beni di consumo e/o di materie prime	RS	1.681,64	343,04	0,00	343,04	1.338,60
			CP	1.500,00	678,61	813,13	1.491,74	8,26
			T		1.021,65	813,13	1.834,78	
1.01.06.03	580	Prestazioni di servizi	RS	5.806,66	384,62	300,00	684,62	5.122,04
			CP	24.400,00	4.189,99	19.114,81	23.304,80	1.095,20
			T		4.574,61	19.414,81	23.989,42	
1.01.06.07	620	Imposte e Tasse	RS					
			CP	4.300,00	4.300,00		4.300,00	
			T		4.300,00		4.300,00	
TOTALE Servizio 01.06			RS	13.756,11	1.807,97	300,00	2.107,97	11.648,14
			CP	95.400,00	69.531,30	20.427,94	89.959,24	5.440,76
			T		71.339,27	20.727,94	92.067,21	
SERVIZIO 01.07								
Anagrafe, stato civile, elettorale, leva e servizio statistico								

Comune di Candiolo

BILANCIO CONSUNTIVO PER L'ANNO 2014
GESTIONE DELLA SPESA

Codice	Voce	DESCRIZIONE	RS	Res. Conservati e	Conto Tesoreria	Deter. dei residui	Impegni	Minori residui o economie
				Stanziam. def. di bilancio	Pagamenti	Res. da riportare		
				Residui	Residui	Da residui		
				Competenza	Competenza	Da competenza		
T	Totale	Totale	Residui al 31/12	Impegni al 31/12				
1.01.07.01	670	Personale	RS	4.789,77	3.024,27	0,00	3.024,27	1.765,50
			CP	103.400,00	95.987,16	2.962,84	98.950,00	4.450,00
			T		99.011,43	2.962,84	101.974,27	
1.01.07.02	680	Acquisto di beni di consumo e/o di materie prime	RS	565,53	450,85	0,00	450,85	114,68
			CP	3.000,00	1.950,98	508,02	2.459,00	541,00
			T		2.401,83	508,02	2.909,85	
1.01.07.03	690	Prestazioni di servizi	RS	5.489,02	583,37	1.489,02	2.072,39	3.416,63
			CP	1.900,00	95,00	1.610,00	1.705,00	195,00
			T		678,37	3.099,02	3.777,39	
1.01.07.07	730	Imposte e Tasse	RS					
			CP	6.900,00	6.900,00		6.900,00	
			T		6.900,00		6.900,00	
1.01.07.08	740	Oneri straordinari della gestione corrente	RS	5.373,35	5.373,35		5.373,35	
			CP	4.200,00	4.170,81	0,00	4.170,81	29,19
			T		9.544,16	0,00	9.544,16	
		TOTALE Servizio 01.07	RS	16.217,67	9.431,84	1.489,02	10.920,86	5.296,81
			CP	119.400,00	109.103,95	5.080,86	114.184,81	5.215,19
			T		118.535,79	6.569,88	125.105,67	
		SERVIZIO 01.08						
1.01.08.10	870	Altri servizi generali Fondo svalutazione crediti	RS					
			CP					
			T	88.300,00				88.300,00
1.01.08.11	880	Fondo di riserva	RS					
			CP	5.000,00				5.000,00
			T					
		TOTALE Servizio 01.08	RS					
			CP	93.300,00				93.300,00
			T					
		TOTALE Funzione 01	RS	298.019,40	160.823,13	34.576,10	195.399,23	102.620,17
			CP	1.392.050,00	809.685,53	172.525,47	982.211,00	409.839,00
			T		970.508,66	207.101,57	1.177.610,23	

Comune di Candiolo

BILANCIO CONSUNTIVO PER L'ANNO 2014

GESTIONE DELLA SPESA

Codice	Voce	DESCRIZIONE		Res. Conservati e	Conto Tesoreria	Deter. dei residui	Impegni	Minori residui o economie
				Stanziam. def. di bilancio	Pagamenti	Res. da riportare		
				Residui	Residui	Da residui		
				Competenza	Competenza	Da competenza		
RS	CP	T	Totale	Totale	Residui al 31/12	Impegni al 31/12		
		FUNZIONE 03						
		Funzioni di polizia locale						
		SERVIZIO 03.01						
		Polizia municipale						
1.03.01.01	1110	Personale	RS	5.153,72	4.714,58	0,00	4.714,58	439,14
			CP	218.500,00	211.720,23	5.779,77	217.500,00	1.000,00
			T		216.434,81	5.779,77	222.214,58	
1.03.01.02	1120	Acquisto di beni di consumo e/o di materie prime	RS	6.047,56	5.073,79	0,00	5.073,79	973,77
			CP	15.500,00	13.032,24	2.461,76	15.494,00	6,00
			T		18.106,03	2.461,76	20.567,79	
1.03.01.03	1130	Prestazioni di servizi	RS	18.749,10	10.472,29	732,92	11.205,21	7.543,89
			CP	59.850,00	36.547,30	21.451,87	57.999,17	1.850,83
			T		47.019,59	22.184,79	69.204,38	
1.03.01.05	1150	Trasferimenti	RS	1.201,63				
			CP	7.500,00	7.500,00		7.500,00	1.201,63
			T		7.500,00		7.500,00	
1.03.01.07	1170	Imposte e Tasse	RS	1.061,67	35,05	0,00	35,05	1.026,62
			CP	16.050,00	14.025,74	1.952,73	15.978,47	71,53
			T		14.060,79	1.952,73	16.013,52	
		TOTALE Servizio 03.01	RS	32.213,68	20.295,71	732,92	21.028,63	11.185,05
			CP	317.400,00	282.825,51	31.646,13	314.471,64	2.928,36
			T		303.121,22	32.379,05	335.500,27	
		TOTALE Funzione 03	RS	32.213,68	20.295,71	732,92	21.028,63	11.185,05
			CP	317.400,00	282.825,51	31.646,13	314.471,64	2.928,36
			T		303.121,22	32.379,05	335.500,27	

Comune di Candiolo

BILANCIO CONSUNTIVO PER L'ANNO 2014

GESTIONE DELLA SPESA

Codice	Voce	DESCRIZIONE	RS CP T	Res. Conservati e Stanziam. def. di bilancio	Conto Tesoreria	Deter. dei residui	Impegni	Minori residui o economiche
				Residui	Pagamenti	Res. da riportare		
				Competenza	Residui	Da residui		
				Totale	Competenza	Da competenza		
			Totale	Totale	Residui al 31/12	Impegni al 31/12		
FUNZIONE 04								
Funzioni di istruzione pubblica								
SERVIZIO 04.01								
Scuola materna								
1.04.01.02	1450	Acquisto di beni di consumo e/o di materie prime	RS CP T	1.854,70 1.500,00 540,40	540,40	0,00 1.000,00 1.000,00	540,40 1.000,00 1.540,40	1.314,30 500,00
1.04.01.03	1460	Prestazioni di servizi	RS CP T	13.917,89 31.780,00 23.777,29	1.510,86 22.266,43	12.295,83 6.817,95 19.113,78	13.806,69 29.084,38 42.891,07	111,20 2.695,62
1.04.01.05	1480	Trasferimenti	RS CP T	40.100,00	40.100,00 40.100,00		40.100,00 40.100,00	
1.04.01.06	1490	Interessi passivi e oneri finanziari diversi	RS CP T	82,42 200,00	142,78 142,78	0,00	0,00 142,78 142,78	82,42 57,22
TOTALE Servizio 04.01			RS CP T	15.855,01 73.580,00	2.051,26 62.509,21 64.560,47	12.295,83 7.817,95 20.113,78	14.347,09 70.327,16 84.674,25	1.507,92 3.252,84
SERVIZIO 04.02								
Istruzione elementare								
1.04.02.02	1560	Acquisto di beni di consumo e/o di materie prime	RS CP T	1.646,68 12.000,00	404,61 9.652,23 10.056,84	0,00 1.662,61 1.662,61	404,61 11.314,84 11.719,45	1.242,07 685,16
1.04.02.03	1570	Prestazioni di servizi	RS CP T	30.254,45 36.500,00	1.778,77 22.938,17 24.716,94	26.225,20 12.190,31 38.415,51	28.003,97 35.128,48 63.132,45	2.250,48 1.371,52
1.04.02.05	1590	Trasferimenti	RS CP T	3.000,00	3.000,00 3.000,00		3.000,00 3.000,00	
1.04.02.06	1600	Interessi passivi e oneri finanziari diversi	RS CP T	300,00	207,03 207,03		207,03 207,03	92,97
TOTALE Servizio 04.02			RS CP T	31.901,13 51.800,00	2.183,38 35.797,43 37.980,81	26.225,20 13.852,92 40.078,12	28.408,58 49.650,35 78.058,93	3.492,55 2.149,65

Comune di Candiolo

BILANCIO CONSUNTIVO PER L'ANNO 2014

GESTIONE DELLA SPESA

Codice	Voce	DESCRIZIONE	RS	Res. Conservati e	Conto Tesoreria	Deter. dei residui	Impegni	Minori residui o economie
				Stanziam. def. di bilancio	Pagamenti	Res. da riportare		
				Residui	Residui	Da residui		
				Competenza	Competenza	Da competenza		
T	Totale	Totale	Residui al 31/12	Impegni al 31/12				
SERVIZIO 04.03								
		Istruzione media						
1.04.03.02	1670	Acquisto di beni di consumo c/o di materie prime	RS	918,68	518,68		518,68	400,00
			CP	1.500,00	518,03	511,97	1.030,00	470,00
			T		1.036,71	511,97	1.548,68	
1.04.03.03	1680	Prestazioni di servizi	RS	30.934,21	1.382,56	21.925,20	23.307,76	7.626,45
			CP	35.000,00	25.521,91	7.270,62	32.792,53	2.207,47
			T		26.904,47	29.195,82	56.100,29	
1.04.03.05	1700	Trasferimenti	RS	120,00		120,00	120,00	
			CP	9.500,00	4.500,00	2.388,00	6.888,00	2.612,00
			T		4.500,00	2.508,00	7.008,00	
		TOTALE Servizio 04.03	RS	31.972,89	1.901,24	22.045,20	23.946,44	8.026,45
			CP	46.000,00	30.539,94	10.170,59	40.710,53	5.289,47
			T		32.441,18	32.215,79	64.656,97	
SERVIZIO 04.05								
		Assistenza scolastica, trasporto, refezione e altri servizi						
		Personale						
1.04.05.01	1880	Personale	RS	3.773,89	1.674,70	0,00	1.674,70	2.099,19
			CP	32.300,00	26.210,33	6.017,87	32.228,20	71,80
			T		27.885,03	6.017,87	33.902,90	
1.04.05.03	1900	Prestazioni di servizi	RS	26.909,63	22.052,27		22.052,27	4.857,36
			CP	32.100,00	3.760,85	28.267,95	32.028,80	71,20
			T		25.813,12	28.267,95	54.081,07	
1.04.05.05	1920	Trasferimenti	RS					
			CP	5.500,00	5.500,00		5.500,00	
			T		5.500,00		5.500,00	
1.04.05.07	1940	Imposte e Tasse	RS					
			CP	2.200,00		2.200,00	2.200,00	
			T			2.200,00	2.200,00	
		TOTALE Servizio 04.05	RS	30.683,52	23.726,97	0,00	23.726,97	6.956,55
			CP	72.100,00	35.471,18	36.485,82	71.957,00	143,00
			T		59.198,15	36.485,82	95.683,97	
		TOTALE Funzione 04	RS	110.412,55	29.862,85	60.566,23	90.429,08	19.983,47
			CP	243.480,00	164.317,76	68.327,28	232.645,04	10.834,96
			T		194.180,61	128.893,51	323.074,12	

Comune di Candiolo

BILANCIO CONSUNTIVO PER L'ANNO 2014
GESTIONE DELLA SPESA

Codice	Voce	DESCRIZIONE	RS	Res. Conservati e Stanziam. def. di bilancio	Conto Tesoreria	Deter. dei residui	Impegni	Minori residui o economiche
				Residui	Pagamenti	Res. da riportare		
				Competenza	Residui	Da residui		
				Totale	Competenza	Da competenza		
			CP	Totale	Residui al 31/12	Impegni al 31/12		
FUNZIONE 05								
Funzioni relative alla cultura ed ai beni culturali								
SERVIZIO 05.01								
Biblioteche, musei e pinacoteche								
1.05.01.01	1990	Personale	RS	4.100,00	3.973,27		3.973,27	126,73
			CP	16.800,00	12.639,28	4.100,00	16.739,28	60,72
			T		16.612,55	4.100,00	20.712,55	
1.05.01.02	2000	Acquisto di beni di consumo e/o di materie prime	RS	3.798,58	2.270,21		2.270,21	1.528,37
			CP	7.200,00	4.128,34	1.752,96	5.881,30	1.318,70
			T		6.398,55	1.752,96	8.151,51	
1.05.01.03	2010	Prestazioni di servizi	RS	13.269,94	4.105,42	4.701,75	8.807,17	4.462,77
			CP	22.950,00	8.532,85	11.194,55	19.727,40	3.222,60
			T		12.638,27	15.896,30	28.534,57	
1.05.01.05	2030	Trasferimenti	RS	1.000,00	1.000,00		1.000,00	
			CP	500,00		500,00	500,00	
			T		1.000,00	500,00	1.500,00	
1.05.01.06	2040	Interessi passivi e oneri finanziari diversi	RS					
			CP	9.400,00	9.321,46		9.321,46	78,54
			T		9.321,46		9.321,46	
1.05.01.07	2050	Imposte e Tasse	RS	1.900,00				
			CP					1.900,00
			T					
TOTALE Servizio 05.01			RS	24.068,52	11.348,90	4.701,75	16.050,65	8.017,87
			CP	56.850,00	34.621,93	17.547,51	52.169,44	4.680,56
			T		45.970,83	22.249,26	68.220,09	
SERVIZIO 05.02								
Teatri, attività culturali e servizi diversi nel settore culturale								
1.05.02.02	2110	Acquisto di beni di consumo e/o di materie prime	RS	475,80				475,80
			CP	450,00	243,92		243,92	206,08
			T		243,92		243,92	
1.05.02.03	2120	Prestazioni di servizi	RS	11.068,80	3.653,13	4.791,36	8.444,49	2.624,31
			CP	19.100,00	10.072,58	8.587,42	18.660,00	440,00
			T		13.725,71	13.378,78	27.104,49	
1.05.02.05	2140	Trasferimenti	RS	5.350,00	200,00	2.000,00	2.200,00	3.150,00
			CP	5.560,00	3.360,00	2.200,00	5.560,00	
			T		3.560,00	4.200,00	7.760,00	

Comune di Candiolo

BILANCIO CONSUNTIVO PER L'ANNO 2014

GESTIONE DELLA SPESA

Codice	Voce	DESCRIZIONE	RS	Res. Conservati e Stanziam. def. di bilancio	Conto Tesoreria	Deter. dei residui	Impegni	Minori residui o economie
				Residui	Pagamenti	Res. da riportare		
				Competenza	Residui	Da residui		
				Competenza	Competenza	Da competenza		
T	Totale	Totale	Residui al 31/12	Impegni al 31/12				
		TOTALE Servizio 05.02	RS	16.894,60	3.853,13	6.791,36	10.644,49	6.250,11
			CP	25.110,00	13.676,50	10.787,42	24.463,92	646,08
			T		17.529,63	17.578,78	35.108,41	
		TOTALE Funzione 05	RS	40.963,12	15.202,03	11.493,11	26.695,14	14.267,98
			CP	81.960,00	48.298,43	28.334,93	76.633,36	5.326,64
			T		63.500,46	39.828,04	103.328,50	

Comune di Candiolo

BILANCIO CONSUNTIVO PER L'ANNO 2014

GESTIONE DELLA SPESA

Codice	Voce	DESCRIZIONE		Res. Conservati e	Conto Tesoreria	Deter. dei residui	Impegni	Minori residui o economie
				Stanziam. def. di bilancio	Pagamenti	Res. da riportare		
				Residui	Residui	Da residui		
				Competenza	Competenza	Da competenza		
RS	CP	T	Totale	Totale	Residui al 31/12	Impegni al 31/12		
		FUNZIONE 06						
		Funzioni nel settore sportivo e ricreativo						
		SERVIZIO 06.02						
		Stadio comunale, palazzo dello sport ed altri impianti						
1.06.02.03	2340	Prestazioni di servizi	RS	24.686,99	1.424,05	20.225,20	21.649,25	3.037,74
			CP	28.000,00	18.877,17	8.833,33	27.710,50	289,50
			T		20.301,22	29.058,53	49.359,75	
1.06.02.06	2370	Interessi passivi e oneri finanziari diversi	RS					
			CP	5.100,00	5.028,51		5.028,51	71,49
			T		5.028,51		5.028,51	
		TOTALE Servizio 06.02	RS	24.686,99	1.424,05	20.225,20	21.649,25	3.037,74
			CP	33.100,00	23.905,68	8.833,33	32.739,01	360,99
			T		25.329,73	29.058,53	54.388,26	
		SERVIZIO 06.03						
		Manifestazioni diverse nel settore sportivo e ricreativo						
1.06.03.02	2440	Acquisto di beni di consumo e/o di materie prime	RS	2.116,36	1.777,49	63,36	1.840,85	275,51
			CP	2.400,00	427,53	436,30	863,83	1.536,17
			T		2.205,02	499,66	2.704,68	
1.06.03.03	2450	Prestazioni di servizi	RS	744,28	744,28		744,28	
			CP	14.450,00	766,00	12.910,00	13.676,00	774,00
			T		1.510,28	12.910,00	14.420,28	
1.06.03.05	2470	Trasferimenti	RS					
			CP	750,00	500,00	250,00	750,00	
			T		500,00	250,00	750,00	
1.06.03.07	2490	Imposte e Tasse	RS	129,17	58,52	0,00	58,52	70,65
			CP	2.000,00	1.919,02		1.919,02	80,98
			T		1.977,54	0,00	1.977,54	
		TOTALE Servizio 06.03	RS	2.989,81	2.580,29	63,36	2.643,65	346,16
			CP	19.600,00	3.612,55	13.596,30	17.208,85	2.391,15
			T		6.192,84	13.659,66	19.852,50	
		TOTALE Funzione 06	RS	27.676,80	4.004,34	20.288,56	24.292,90	3.383,90
			CP	52.700,00	27.518,23	22.429,63	49.947,86	2.752,14
			T		31.522,57	42.718,19	74.240,76	

Comune di Candiolo

BILANCIO CONSUNTIVO PER L'ANNO 2014

GESTIONE DELLA SPESA

Codice	Voce	DESCRIZIONE	RS CP T	Res. Conservati e Stanziam. def. di bilancio	Conto Tesoreria	Deter. dei residui	Impegni	Minori residui o economie
				Residui	Pagamenti	Res. da riportare		
				Competenza	Competenza	Da residui		
				Totale	Totale	Da competenza		
					Residui al 31/12	Impegni al 31/12		
		FUNZIONE 08 Funzioni nel campo della viabilità e dei trasporti						
		SERVIZIO 08.01 Viabilità, circolazione stradale e servizi connessi						
1.08.01.01	2760	Personale	RS CP T	4.000,00 5.000,00	3.150,00	450,00	3.600,00	400,00 5.000,00
1.08.01.02	2770	Acquisto di beni di consumo e/o di materie prime	RS CP T	3.189,58 3.500,00	3.150,00 2.415,60	450,00	3.600,00 2.415,60	773,98 1.900,00
1.08.01.03	2780	Prestazioni di servizi	RS CP T	6.436,77 25.000,00	2.415,60 6.014,51 14.086,74	1.600,00 422,26 10.861,91	4.015,60 6.436,77 24.948,65	51,35
1.08.01.06	2810	Interessi passivi e oneri finanziari diversi	RS CP T	100,00	31,25 31,25	11.284,17	31,25 31,25	68,75
		TOTALE Servizio 08.01	RS CP T	13.626,35 33.600,00	11.580,11 14.117,99 25.698,10	872,26 12.461,91 13.334,17	12.452,37 26.579,90 39.032,27	1.173,98 7.020,10
		SERVIZIO 08.02 Illuminazione pubblica e servizi connessi						
1.08.02.03	2890	Prestazioni di servizi	RS CP T	452,76 175.500,00	452,76 174.999,64 175.452,40	0,00 500,36 500,36	452,76 175.500,00 175.952,76	
		TOTALE Servizio 08.02	RS CP T	452,76 175.500,00	452,76 174.999,64 175.452,40	0,00 500,36 500,36	452,76 175.500,00 175.952,76	
		SERVIZIO 08.03 Trasporti pubblici locali e servizi connessi						
1.08.03.05	3020	Trasferimenti	RS CP T	16.498,80		6.000,00	6.000,00	10.498,80
		TOTALE Servizio 08.03	RS CP T	16.498,80		6.000,00	6.000,00	10.498,80
						6.000,00	6.000,00	

Comune di Candiolo

BILANCIO CONSUNTIVO PER L'ANNO 2014
GESTIONE DELLA SPESA

Codice	Voce	DESCRIZIONE	RS	Res. Conservati e Stanziam. def. di bilancio	Conto Tesoreria	Deter. dei residui	Impegni	Minori residui o economie
				Residui	Pagamenti	Res. da riportare		
				Competenza	Residui	Da residui	Residui	
				Totale	Competenza	Da competenza	Competenza	
T	Totale	Totale	Residui al 31/12	Impegni al 31/12				
		TOTALE Funzione 08	RS	30.577,91	12.032,87	6.872,26	18.905,13	11.672,78
			CP	209.100,00	189.117,63	12.962,27	202.079,90	7.020,10
			T		201.150,50	19.834,53	220.985,03	

Comune di Candiolo

BILANCIO CONSUNTIVO PER L'ANNO 2014
GESTIONE DELLA SPESA

Codice	Voce	DESCRIZIONE	RS CP T	Res. Conservati e Stanziam. def. di bilancio	Conto Tesoreria	Deter. dei residui	Impegni	Minori residui o economie
				Residui	Pagamenti	Res. da riportare		
				Competenza	Residui	Da residui		
				Totale	Competenza	Da competenza		
				Totale	Totale	Residui al 31/12	Impegni al 31/12	
		FUNZIONE 09 Funzioni riguardanti la gestione del territorio e dell'ambiente						
		SERVIZIO 09.01 Urbanistica e gestione del territorio						
1.09.01.03	3110	Prestazioni di servizi	RS CP T	2.000,00 2.000,00				2.000,00 2.000,00
		TOTALE Servizio 09.01	RS CP T	2.000,00 2.000,00				2.000,00 2.000,00
		SERVIZIO 09.03 Servizio di protezione civile						
1.09.03.02	3320	Acquisto di beni di consumo e/o di materie prime	RS CP T	2.000,00 2.000,00	2.000,00	1.960,54	2.000,00	39,46
1.09.03.03	3330	Prestazioni di servizi	RS CP T	47,00 1.100,00	2.000,00 1.012,50	1.960,54	1.960,54 3.960,54	47,00 87,50
		TOTALE Servizio 09.03	RS CP T	2.047,00 3.100,00	2.000,00 1.012,50	1.960,54	2.000,00 2.973,04	47,00 126,96
		SERVIZIO 09.04 Servizio idrico integrato						
1.09.04.06	3470	Interessi passivi e oneri finanziari diversi	RS CP T	5.000,00	4.971,18 4.971,18		4.971,18 4.971,18	28,82
		TOTALE Servizio 09.04	RS CP T	5.000,00	4.971,18 4.971,18		4.971,18 4.971,18	28,82
		SERVIZIO 09.05 Servizio smaltimento rifiuti						
1.09.05.02	3540	Acquisto di beni di consumo e/o di materie prime	RS CP T	1.472,00				1.472,00

Comune di Candiolo

BILANCIO CONSUNTIVO PER L'ANNO 2014
GESTIONE DELLA SPESA

Codice	Voce	DESCRIZIONE	RS	Res. Conservati e	Conto Tesoreria	Deter. dei residui	Impegni	Minori residui o economie
				Stanziam. def. di bilancio	Pagamenti	Res. da riportare		
				Residui	Residui	Da residui		
				Competenza	Competenza	Da competenza		
T	Totale	Totale	Residui al 31/12	Impegni al 31/12				
1.09.05.03	3550	Prestazioni di servizi	RS	231.867,57	227.119,07	3.267,73	230.386,80	1.480,77
			CP	875.100,00	653.425,36	219.828,14	873.253,50	1.846,50
			T		880.544,43	223.095,87	1.103.640,30	
1.09.05.07	3590	Imposte e Tasse	RS	48.927,56	42.310,24	6.389,76	48.700,00	227,56
			CP	52.600,00	31.251,57	21.348,43	52.600,00	
			T		73.561,81	27.738,19	101.300,00	
		TOTALE Servizio 09.05	RS	282.267,13	269.429,31	9.657,49	279.086,80	3.180,33
			CP	927.700,00	684.676,93	241.176,57	925.853,50	1.846,50
			T		954.106,24	250.834,06	1.204.940,30	
		SERVIZIO 09.06						
		Parchi e servizi per la tutela ambientale del verde, altri servizi relativi al territorio ed all'ambiente						
1.09.06.02	3650	Acquisto di beni di consumo e/o di materie prime	RS	2.447,48	365,37	255,75	621,12	1.826,36
			CP	3.000,00	410,00	1.872,00	2.282,00	718,00
			T		775,37	2.127,75	2.903,12	
1.09.06.03	3660	Prestazioni di servizi	RS	13.203,93	5.572,75	6.817,43	12.390,18	813,75
			CP	44.500,00	32.739,73	7.316,00	40.055,73	4.444,27
			T		38.312,48	14.133,43	52.445,91	
1.09.06.04	3670	Utilizzo di beni di terzi	RS	831,35		0,00	0,00	831,35
			CP	2.000,00	599,86	10,14	610,00	1.390,00
			T		599,86	10,14	610,00	
1.09.06.05	3680	Trasferimenti	RS					
			CP	4.000,00		3.719,48	3.719,48	280,52
			T			3.719,48	3.719,48	
		TOTALE Servizio 09.06	RS	16.482,76	5.938,12	7.073,18	13.011,30	3.471,46
			CP	53.500,00	33.749,59	12.917,62	46.667,21	6.832,79
			T		39.687,71	19.990,80	59.678,51	
		TOTALE Funzione 09	RS	302.796,89	277.367,43	16.730,67	294.098,10	8.698,79
			CP	991.300,00	724.410,20	256.054,73	980.464,93	10.835,07
			T		1.001.777,63	272.785,40	1.274.563,03	

Comune di Candiolo

BILANCIO CONSUNTIVO PER L'ANNO 2014
GESTIONE DELLA SPESA

Codice	Voce	DESCRIZIONE	RS CP T	Res. Conservati e Stanziam. def. di bilancio	Conto Tesoreria	Deter. dei residui	Impegni	Minori residui o economie
				Residui	Pagamenti	Res. da riportare		
					Competenza	Residui	Da residui	
				Totale	Competenza	Da competenza	Competenza	
		FUNZIONE 10 Funzioni nel settore sociale						
		SERVIZIO 10.01 Asili nido, servizi per l'infanzia e per i minori						
1.10.01.03	3770	Prestazioni di servizi	RS CP T	13.239,31 79.700,00	11.671,64 60.221,96 71.893,60	18.733,21 18.733,21	11.671,64 78.955,17 90.626,81	1.567,67 744,83
1.10.01.05	3790	Trasferimenti	RS CP T	10.567,17		10.567,17 10.567,17	10.567,17 10.567,17	
		TOTALE Servizio 10.01	RS CP T	23.806,48 79.700,00	11.671,64 60.221,96 71.893,60	10.567,17 18.733,21 29.300,38	22.238,81 78.955,17 101.193,98	1.567,67 744,83
		SERVIZIO 10.04 Assistenza, beneficenza pubblica e servizi diversi alla persona						
1.10.04.01	4080	Personale	RS CP T	5.200,00	5.200,00 5.200,00		5.200,00 5.200,00	
1.10.04.03	4100	Prestazioni di servizi	RS CP T	29.292,78 83.500,00	10.380,25 46.929,60 57.309,85	1.612,75 35.094,40 36.707,15	11.993,00 82.024,00 94.017,00	17.299,78 1.476,00
1.10.04.05	4120	Trasferimenti	RS CP T	118.238,36 292.150,00	112.551,88 205.536,77 318.088,65	81.399,97 81.399,97	112.551,88 286.936,74 399.488,62	5.686,48 5.213,26
		TOTALE Servizio 10.04	RS CP T	147.531,14 380.850,00	122.932,13 257.666,37 380.598,50	1.612,75 116.494,37 118.107,12	124.544,88 374.160,74 498.705,62	22.986,26 6.689,26
		SERVIZIO 10.05 Servizio necroscopico e cimiteriale						
1.10.05.02	4200	Acquisto di beni di consumo e/o di materie prime	RS CP T	1.372,74 2.000,00	852,00 1.105,27 1.957,27	358,73 358,73	852,00 1.464,00 2.316,00	520,74 536,00
1.10.05.03	4210	Prestazioni di servizi	RS CP T	20.360,90 24.820,00	7.872,19 14.955,65 22.827,84	5.238,40 8.345,54 13.583,94	13.110,59 23.301,19 36.411,78	7.250,31 1.518,81

Comune di Candiolo

BILANCIO CONSUNTIVO PER L'ANNO 2014
GESTIONE DELLA SPESA

Codice	Voce	DESCRIZIONE	RS	Res. Conservati e Stanziam. def. di bilancio	Conto Tesoreria	Deter. dei residui	Impegni	Minori residui o economie
				Residui	Pagamenti	Res. da riportare		
				Competenza	Residui	Da residui		
				Totale	Competenza	Da competenza		
T	Totale	Totale	Residui al 31/12	Impegni al 31/12				
1.10.05.06	4240	Interessi passivi e oneri finanziari diversi	RS CP T	14.300,00	14.217,07 14.217,07		14.217,07 14.217,07	82,93
		TOTALE Servizio 10.05	RS CP T	21.733,64 41.120,00	8.724,19 30.277,99 39.002,18	5.238,40 8.704,27 13.942,67	13.962,59 38.982,26 52.944,85	7.771,05 2.137,74
		TOTALE Funzione 10	RS CP T	193.071,26 501.670,00	143.327,96 348.166,32 491.494,28	17.418,32 143.931,85 161.350,17	160.746,28 492.098,17 652.844,45	32.324,98 9.571,83

Comune di Candiolo

BILANCIO CONSUNTIVO PER L'ANNO 2014
GESTIONE DELLA SPESA

Codice	Voce	DESCRIZIONE		Res. Conservati e	Conto Tesoreria	Deter. dei residui	Impegni	Minori residui o economie
				Stanziam. def. di bilancio	Pagamenti	Res. da riportare		
				RS	Residui	Da residui		
				CP	Competenza	Da competenza		
T	Totale	Totale	Residui al 31/12	Impegni al 31/12				
1.11.05.03	4760	FUNZIONE 11						
		Funzioni nel campo dello sviluppo economico						
		SERVIZIO 11.05						
		Servizi relativi al commercio						
		Prestazioni di servizi	RS CP T	34.700,00				34.700,00
		TOTALE Servizio 11.05	RS CP T	34.700,00				34.700,00
		TOTALE Funzione 11	RS CP T	34.700,00				34.700,00

Comune di Candiolo

BILANCIO CONSUNTIVO PER L'ANNO 2014

GESTIONE DELLA SPESA

Codice	Voce	DESCRIZIONE	RS	Res. Conservati e Stanziam. def. di bilancio	Conto Tesoreria	Deter. dei residui	Impegni	Minori residui o economie
				Residui	Pagamenti	Res. da riportare		
				CP	Competenza	Competenza	Da competenza	Competenza
				T	Totale	Totale	Residui al 31/12	Impegni al 31/12
		RIASSUNTO TITOLO 1						
		Funzione 1	RS	298.019,40	160.823,13	34.576,10	195.399,23	102.620,17
			CP	1.392.050,00	809.685,53	172.525,47	982.211,00	409.839,00
			T		970.508,66	207.101,57	1.177.610,23	
		Funzione 3	RS	32.213,68	20.295,71	732,92	21.028,63	11.185,05
			CP	317.400,00	282.825,51	31.646,13	314.471,64	2.928,36
			T		303.121,22	32.379,05	335.500,27	
		Funzione 4	RS	110.412,55	29.862,85	60.566,23	90.429,08	19.983,47
			CP	243.480,00	164.317,76	68.327,28	232.645,04	10.834,96
			T		194.180,61	128.893,51	323.074,12	
		Funzione 5	RS	40.963,12	15.202,03	11.493,11	26.695,14	14.267,98
			CP	81.960,00	48.298,43	28.334,93	76.633,36	5.326,64
			T		63.500,46	39.828,04	103.328,50	
		Funzione 6	RS	27.676,80	4.004,34	20.288,56	24.292,90	3.383,90
			CP	52.700,00	27.518,23	22.429,63	49.947,86	2.752,14
			T		31.522,57	42.718,19	74.240,76	
		Funzione 8	RS	30.577,91	12.032,87	6.872,26	18.905,13	11.672,78
			CP	209.100,00	189.117,63	12.962,27	202.079,90	7.020,10
			T		201.150,50	19.834,53	220.985,03	
		Funzione 9	RS	302.796,89	277.367,43	16.730,67	294.098,10	8.698,79
			CP	991.300,00	724.410,20	256.054,73	980.464,93	10.835,07
			T		1.001.777,63	272.785,40	1.274.563,03	
		Funzione 10	RS	193.071,26	143.327,96	17.418,32	160.746,28	32.324,98
			CP	501.670,00	348.166,32	143.931,85	492.098,17	9.571,83
			T		491.494,28	161.350,17	652.844,45	

Comune di Candiolo

BILANCIO CONSUNTIVO PER L'ANNO 2014
GESTIONE DELLA SPESA

Codice	Voce	DESCRIZIONE	RS CP T	Res. Conservati e Stanziam. def. di bilancio	Conto Tesoreria	Deter. dei residui	Impegni	Minori residui o economiche
				Residui	Pagamenti	Res. da riportare		
				Competenza	Residui	Da residui		
				Totale	Competenza	Da competenza		
			T	Totale	Totale	Residui al 31/12	Impegni al 31/12	
		Funzione 11	RS					
			CP	34.700,00				34.700,00
			T				0,00	
		TOTALE TITOLO 1	RS	1.035.731,61	662.916,32	168.678,17	831.594,49	204.137,12
			CP	3.824.360,00	2.594.339,61	736.212,29	3.330.551,90	493.808,10
			T		3.257.255,93	904.890,46	4.162.146,39	

Comune di Candiolo

BILANCIO CONSUNTIVO PER L'ANNO 2014

GESTIONE DELLA SPESA

Codice	Voce	DESCRIZIONE		Res. Conservati e Stanziamenti def. di bilancio		Conto Tesoreria	Deter. dei residui	Impegni	Minori residui o economiche		
				RS	CP	T	Residui			Pagamenti	Res. da riportare
							Residui	Residui		Da residui	Residui
							Competenza	Competenza		Da competenza	Competenza
				Totale	Totale	Residui al 31/12	Impegni al 31/12				
		TITOLO: 2									
		Spese in Conto Capitale									
		FUNZIONE 01									
		Funzioni generali di amministrazione, di gestione e di controllo									
		SERVIZIO 01.02									
		Segreteria generale, personale e organizzazione									
2.01.02.05	5870	Acquisizione di beni mobili, macchine ed attrezzature tecnico-scientifiche	RS CP T		120,34					120,34	
		TOTALE Servizio 01.02	RS CP T		120,34					120,34	
		SERVIZIO 01.05									
		Gestione dei beni demaniali e patrimoniali									
2.01.05.01	6130	Acquisizione di beni immobili	RS CP T		55.606,10 28.000,00	21.077,00 3.540,00 24.617,00		21.077,00 5.040,00 26.117,00		34.529,10 22.960,00	
2.01.05.05	6170	Acquisizione di beni mobili, macchine ed attrezzature tecnico-scientifiche	RS CP T		1.830,00 5.000,00		1.500,00 1.500,00	1.830,00 4.959,61		40,39	
2.01.05.07	6190	Trasferimenti di capitale	RS CP T			3.620,05 3.620,05	1.830,00 1.339,56 3.169,56	1.830,00 4.959,61 6.789,61			
		TOTALE Servizio 01.05	RS CP T		57.436,10 34.000,00	21.077,00 7.160,05 28.237,05	1.830,00 2.839,56 4.669,56	22.907,00 9.999,61 32.906,61		34.529,10 24.000,39	
		SERVIZIO 01.06									
		Ufficio tecnico									
2.01.06.05	6270	Acquisizione di beni mobili, macchine ed attrezzature tecnico-scientifiche	RS CP T		2.177,05 5.000,00	1.591,35 3.622,16 5.213,51	0,00	1.591,35 3.622,16 5.213,51		585,70 1.377,84	
		TOTALE Servizio 01.06	RS CP T		2.177,05 5.000,00	1.591,35 3.622,16 5.213,51	0,00	1.591,35 3.622,16 5.213,51		585,70 1.377,84	

Comune di Candiolo

BILANCIO CONSUNTIVO PER L'ANNO 2014

GESTIONE DELLA SPESA

Codice	Voce	DESCRIZIONE		Res. Conservati e	Conto Tesoreria	Deter. dei residui	Impegni	Minori residui o economiche
				Stanziam. def.	Pagamenti	Res. da riportare		
				di bilancio	Residui	Da residui		
				RS	Competenza	Da competenza		
CP	Totale	Totale	Residui al 31/12	Impegni al 31/12				
T								
2.01.08.01	6430	SERVIZIO 01.08 Altri servizi generali Acquisizione di beni immobili	RS CP T	8.496,91				8.496,91
		TOTALE Servizio 01.08	RS CP T	8.496,91				8.496,91
		TOTALE Funzione 01	RS CP T	68.230,40 39.000,00	22.668,35 10.782,21 33.450,56	1.830,00 2.839,56 4.669,56	24.498,35 13.621,77 38.120,12	43.732,05 25.378,23

Comune di Candiolo

BILANCIO CONSUNTIVO PER L'ANNO 2014
GESTIONE DELLA SPESA

Codice	Voce	DESCRIZIONE	RS	Res. Conservati e	Conto Tesoreria	Deter. dei residui	Impegni	Minori residui o economie
				Stanziam. def. di bilancio	Pagamenti	Res. da riportare		
				Residui	Residui	Da residui		
				Competenza	Competenza	Da competenza		
T	Totale	Totale	Residui al 31/12	Impegni al 31/12				
		FUNZIONE 03						
		Funzioni di polizia locale						
		SERVIZIO 03.01						
		Polizia municipale						
2.03.01.05	6770	Acquisizione di beni mobili, macchine ed attrezzature tecnico-scientifiche	RS	3.634,84	1.537,10	1.845,24	3.382,34	252,50
			CP	8.000,00		2.980,00	2.980,00	5.020,00
			T		1.537,10	4.825,24	6.362,34	
		TOTALE Servizio 03.01	RS	3.634,84	1.537,10	1.845,24	3.382,34	252,50
			CP	8.000,00		2.980,00	2.980,00	5.020,00
			T		1.537,10	4.825,24	6.362,34	
		TOTALE Funzione 03	RS	3.634,84	1.537,10	1.845,24	3.382,34	252,50
			CP	8.000,00		2.980,00	2.980,00	5.020,00
			T		1.537,10	4.825,24	6.362,34	

Comune di Candiolo

BILANCIO CONSUNTIVO PER L'ANNO 2014

GESTIONE DELLA SPESA

Codice	Voce	DESCRIZIONE	RS CP T	Res. Conservati e Stanziam. def. di bilancio	Conto Tesoreria	Deter. dei residui	Impegni	Minori residui o economiche
				Residui	Pagamenti	Res. da riportare		
					Competenza	Residui	Da residui	Residui
					Totale	Competenza	Da competenza	Competenza
			Totale	Totale	Residui al 31/12	Impegni al 31/12		
		FUNZIONE 04 Funzioni di istruzione pubblica						
		SERVIZIO 04.01 Scuola materna						
2.04.01.01	7030	Acquisizione di beni immobili	RS CP T	8.304,00 10.000,00	7.808,00 7.808,00		7.808,00 7.808,00	496,00 10.000,00
		TOTALE Servizio 04.01	RS CP T	8.304,00 10.000,00	7.808,00 7.808,00		7.808,00 7.808,00	496,00 10.000,00
		SERVIZIO 04.02 Istruzione elementare						
2.04.02.01	7130	Acquisizione di beni immobili	RS CP T	573,10 10.000,00	531,13 531,13	0,00 0,00	531,13 531,13	41,97 10.000,00
		TOTALE Servizio 04.02	RS CP T	573,10 10.000,00	531,13 531,13	0,00 0,00	531,13 531,13	41,97 10.000,00
		SERVIZIO 04.03 Istruzione media						
2.04.03.01	7230	Acquisizione di beni immobili	RS CP T	7.637,55 544.900,00	6.249,00 189.869,13 196.118,13	0,00 343.610,74 343.610,74	6.249,00 533.479,87 539.728,87	1.388,55 11.420,13
2.04.03.05	7270	Acquisizione di beni mobili, macchine ed attrezzature tecnico-scientifiche	RS CP T	3.000,00				3.000,00
		TOTALE Servizio 04.03	RS CP T	7.637,55 547.900,00	6.249,00 189.869,13 196.118,13	0,00 343.610,74 343.610,74	6.249,00 533.479,87 539.728,87	1.388,55 14.420,13
		TOTALE Funzione 04	RS CP T	16.514,65 567.900,00	14.588,13 189.869,13 204.457,26	0,00 343.610,74 343.610,74	14.588,13 533.479,87 548.068,00	1.926,52 34.420,13

Comune di Candiolo

BILANCIO CONSUNTIVO PER L'ANNO 2014
GESTIONE DELLA SPESA

Codice	Voce	DESCRIZIONE	RS CP T	Res. Conservati e Stanziam. def. di bilancio	Conto Tesoreria	Deter. dei residui	Impegni	Minori residui o economiche
				Residui	Pagamenti	Res. da riportare		
				Competenza	Residui	Da residui		
				Totale	Competenza	Da competenza		
			Totale	Totale	Residui al 31/12	Impegni al 31/12		
2.05.01.01	7530	FUNZIONE 05 Funzioni relative alla cultura ed ai beni culturali						
		SERVIZIO 05.01 Biblioteche, musei e pinacoteche	RS					
		Acquisizione di beni immobili	CP T	5.000,00				5.000,00
		TOTALE Servizio 05.01	RS CP T	5.000,00				5.000,00
2.05.02.01	7630	SERVIZIO 05.02 Teatri, attività culturali e servizi diversi nel settore culturale						
		Acquisizione di beni immobili	RS	176,62	50,00	0,00	50,00	126,62
			CP T		50,00	0,00	50,00	
		TOTALE Servizio 05.02	RS CP T	176,62	50,00	0,00	50,00	126,62
		TOTALE Funzione 05	RS CP T	176,62 5.000,00	50,00 50,00	0,00 0,00	50,00 50,00	126,62 5.000,00

Comune di Candiolo

BILANCIO CONSUNTIVO PER L'ANNO 2014

GESTIONE DELLA SPESA

Codice	Voce	DESCRIZIONE		Res. Conservati e	Conto Tesoreria	Deter. dei residui	Impegni	Minori residui o economiche
				Stanziam. def.	Pagamenti	Res. da riportare		
				di bilancio	Residui	Da residui		
				RS	Competenza	Da competenza		
CP	Totale	Totale	Residui al 31/12	Impegni al 31/12				
T								
2.06.02.01	7830	FUNZIONE 06 Funzioni nel settore sportivo e ricreativo SERVIZIO 06.02 Stadio comunale, palazzo dello sport ed altri impianti Acquisizione di beni immobili	RS CP T	10.000,00				10.000,00
		TOTALE Servizio 06.02	RS CP T	10.000,00				10.000,00
		TOTALE Funzione 06	RS CP T	10.000,00				10.000,00

Comune di Candiolo

BILANCIO CONSUNTIVO PER L'ANNO 2014
GESTIONE DELLA SPESA

Codice	Voce	DESCRIZIONE	RS CP T	Res. Conservati e Stanziam. def. di bilancio	Conto Tesoreria	Deter. dei residui	Impegni	Minori residui o economie	
				Residui	Pagamenti	Res. da riportare	Residui		
					Competenza	Da competenza	Da residui		Residui
					Totale	Totale	Residui al 31/12		Impegni al 31/12
FUNZIONE 08 Funzioni nel campo della viabilità e dei trasporti SERVIZIO 08.01 Viabilità, circolazione stradale e servizi connessi									
2.08.01.01	8230	Acquisizione di beni immobili	RS CP T	390.641,77 47.000,00	257.729,19	100.291,18 23.180,00	358.020,37 23.180,00	32.621,40 23.820,00	
2.08.01.05	8270	Acquisizione di beni mobili, macchine ed attrezzature tecnico-scientifiche	RS CP T	7.000,00 10.000,00	7.000,00 9.991,80	123.471,18	381.200,37 7.000,00	8,20	
2.08.01.07	8290	Trasferimenti di capitale	RS CP T	123.949,66 26.500,00	16.991,80	123.949,66	123.949,66	26.500,00	
TOTALE Servizio 08.01			RS CP T	521.591,43 83.500,00	264.729,19 9.991,80 274.720,99	224.240,84 23.180,00 247.420,84	488.970,03 33.171,80 522.141,83	32.621,40 50.328,20	
SERVIZIO 08.02 Illuminazione pubblica e servizi connessi									
2.08.02.01	8330	Acquisizione di beni immobili	RS CP T	16.558,23 40.000,00	8.855,06	13.040,91 1.144,94	13.040,91 10.000,00	3.517,32 30.000,00	
TOTALE Servizio 08.02			RS CP T	16.558,23 40.000,00	8.855,06	13.040,91 1.144,94 14.185,85	13.040,91 10.000,00 23.040,91	3.517,32 30.000,00	
TOTALE Funzione 08			RS CP T	538.149,66 123.500,00	264.729,19 18.846,86 283.576,05	237.281,75 24.324,94 261.606,69	502.010,94 43.171,80 545.182,74	36.138,72 80.328,20	

Comune di Candiolo

BILANCIO CONSUNTIVO PER L'ANNO 2014
GESTIONE DELLA SPESA

Codice	Voce	DESCRIZIONE	RS CP T	Res. Conservati e Stanziam. def. di bilancio	Conto Tesoreria	Deter. dei residui	Impegni	Minori residui o economie	
				Residui	Pagamenti	Res. da riportare			
					Competenza	Residui	Da residui		Residui
					Totale	Competenza	Da competenza		Competenza
			Totale	Totale	Residui al 31/12	Impegni al 31/12			
		FUNZIONE 09 Funzioni riguardanti la gestione del territorio e dell'ambiente							
		SERVIZIO 09.01 Urbanistica e gestione del territorio							
2.09.01.06	8580	Incarichi professionali esterni	RS CP T	34.180,27 20.000,00	18.086,13 61,20 18.147,33	15.194,14 1.979,33 17.173,47	33.280,27 2.040,53 35.320,80	900,00 17.959,47	
		TOTALE Servizio 09.01	RS CP T	34.180,27 20.000,00	18.086,13 61,20 18.147,33	15.194,14 1.979,33 17.173,47	33.280,27 2.040,53 35.320,80	900,00 17.959,47	
		SERVIZIO 09.03 Servizio di protezione civile							
2.09.03.05	8770	Acquisizione di beni mobili, macchine ed attrezzature tecnico-scientifiche	RS CP T	3.000,00 4.000,00	3.000,00 3.000,00		3.000,00 3.000,00	4.000,00	
		TOTALE Servizio 09.03	RS CP T	3.000,00 4.000,00	3.000,00 3.000,00		3.000,00 3.000,00	4.000,00	
		SERVIZIO 09.04 Servizio idrico integrato							
2.09.04.01	8830	Acquisizione di beni immobili	RS CP T	131.200,00	20.000,00 20.000,00	111.200,00 111.200,00	131.200,00 131.200,00		
2.09.04.07	8890	Trasferimenti di capitale	RS CP T	270.000,00		270.000,00 270.000,00	270.000,00 270.000,00		
		TOTALE Servizio 09.04	RS CP T	270.000,00 131.200,00	20.000,00 20.000,00	270.000,00 111.200,00 381.200,00	270.000,00 131.200,00 401.200,00		
		SERVIZIO 09.05 Servizio smaltimento rifiuti							
2.09.05.01	8930	Acquisizione di beni immobili	RS CP T	378,24 15.000,00		0,00 0,00	0,00 0,00	378,24 15.000,00	

Comune di Candiolo

BILANCIO CONSUNTIVO PER L'ANNO 2014
GESTIONE DELLA SPESA

Codice	Voce	DESCRIZIONE	RS CP T	Res. Conservati e Stanziam. def. di bilancio	Conto Tesoreria	Deter. dei residui	Impegni	Minori residui o economiche
				Residui	Pagamenti	Res. da riportare		
				Competenza	Residui	Da residui		
				Totale	Competenza	Da competenza		
			T	Totale	Residui al 31/12	Impegni al 31/12		
2.09.05.08	9000	Partecipazioni azionarie	RS CP T	10.500,00				10.500,00
		TOTALE Servizio 09.05	RS CP T	10.878,24 15.000,00		0,00 0,00	0,00 0,00	10.878,24 15.000,00
		SERVIZIO 09.06 Parchi e servizi per la tutela ambientale del verde, altri servizi relativi al territorio ed all'ambiente						
2.09.06.01	9030	Acquisizione di beni immobili	RS CP T	4.954,42 10.000,00	4.954,42 9.943,00 14.897,42		4.954,42 9.943,00 14.897,42	57,00
2.09.06.05	9070	Acquisizione di beni mobili, macchine ed attrezzature tecnico-scientifiche	RS CP T	10.000,00				10.000,00
		TOTALE Servizio 09.06	RS CP T	4.954,42 20.000,00	4.954,42 9.943,00 14.897,42		4.954,42 9.943,00 14.897,42	10.057,00
		TOTALE Funzione 09	RS CP T	323.012,93 190.200,00	26.040,55 30.004,20 56.044,75	285.194,14 113.179,33 398.373,47	311.234,69 143.183,53 454.418,22	11.778,24 47.016,47

Comune di Candiolo

BILANCIO CONSUNTIVO PER L'ANNO 2014

GESTIONE DELLA SPESA

Codice	Voce	DESCRIZIONE		Res. Conservati e	Conto Tesoreria	Deter. dei residui	Impegni	Minori residui o economie
				Stanziam. def. di bilancio	Pagamenti	Res. da riportare		
				Residui	Residui	Da residui		
				Competenza	Competenza	Da competenza		
RS	CP	T	Totale	Totale	Residui al 31/12	Impegni al 31/12		
		FUNZIONE 10 Funzioni nel settore sociale						
		SERVIZIO 10.04 Assistenza, beneficenza pubblica e servizi diversi alla persona						
2.10.04.07	9490	Trasferimenti di capitale	RS CP T	5.000,00				5.000,00
		TOTALE Servizio 10.04	RS CP T	5.000,00				5.000,00
		SERVIZIO 10.05 Servizio necroscopico e cimiteriale						
2.10.05.01	9530	Acquisizione di beni immobili	RS CP T	26.161,45 5.000,00	25.665,24 4.500,00 30.165,24	0,00 500,00 500,00	25.665,24 5.000,00 30.665,24	496,21
2.10.05.05	9570	Acquisizione di beni mobili, macchine ed attrezzature tecnico-scientifiche	RS CP T	8.000,00				8.000,00
		TOTALE Servizio 10.05	RS CP T	26.161,45 13.000,00	25.665,24 4.500,00 30.165,24	0,00 500,00 500,00	25.665,24 5.000,00 30.665,24	496,21 8.000,00
		TOTALE Funzione 10	RS CP T	26.161,45 18.000,00	25.665,24 4.500,00 30.165,24	0,00 500,00 500,00	25.665,24 5.000,00 30.665,24	496,21 13.000,00

Comune di Candiolo

BILANCIO CONSUNTIVO PER L'ANNO 2014
GESTIONE DELLA SPESA

Codice	Voce	DESCRIZIONE	RS CP T	Res. Conservati e Stanziam. def. di bilancio	Conto Tesoreria	Deter. dei residui	Impegni	Minori residui o economiche
				Residui	Pagamenti	Res. da riportare	Residui	
				Competenza	Competenza	Da residui	Competenza	
				Totale	Totale	Residui al 31/12	Impegni al 31/12	
		RIASSUNTO TITOLO 2						
		Funzione 1	RS	68.230,40	22.668,35	1.830,00	24.498,35	43.732,05
			CP	39.000,00	10.782,21	2.839,56	13.621,77	25.378,23
			T		33.450,56	4.669,56	38.120,12	
		Funzione 3	RS	3.634,84	1.537,10	1.845,24	3.382,34	252,50
			CP	8.000,00		2.980,00	2.980,00	5.020,00
			T		1.537,10	4.825,24	6.362,34	
		Funzione 4	RS	16.514,65	14.588,13	0,00	14.588,13	1.926,52
			CP	567.900,00	189.869,13	343.610,74	533.479,87	34.420,13
			T		204.457,26	343.610,74	548.068,00	
		Funzione 5	RS	176,62	50,00	0,00	50,00	126,62
			CP	5.000,00				5.000,00
			T		50,00	0,00	50,00	
		Funzione 6	RS					
			CP	10.000,00				10.000,00
			T					
		Funzione 8	RS	538.149,66	264.729,19	237.281,75	502.010,94	36.138,72
			CP	123.500,00	18.846,86	24.324,94	43.171,80	80.328,20
			T		283.576,05	261.606,69	545.182,74	
		Funzione 9	RS	323.012,93	26.040,55	285.194,14	311.234,69	11.778,24
			CP	190.200,00	30.004,20	113.179,33	143.183,53	47.016,47
			T		56.044,75	398.373,47	454.418,22	
		Funzione 10	RS	26.161,45	25.665,24	0,00	25.665,24	496,21
			CP	18.000,00	4.500,00	500,00	5.000,00	13.000,00
			T		30.165,24	500,00	30.665,24	

Comune di Candiolo

BILANCIO CONSUNTIVO PER L'ANNO 2014
GESTIONE DELLA SPESA

Codice	Voce	DESCRIZIONE	RS	Res. Conservati e Stanzamenti def. di bilancio	Conto Tesoreria	Deter. dei residui	Impegni	Minori residui o economie
				Residui	Pagamenti	Res. da riportare		
				CP	Competenza	Da competenza	Residui	
				T	Totale	Totale	Residui al 31/12	Impegni al 31/12
		Funzione 12	RS					
			CP					
			T					
		TOTALE TITOLO 2	RS	975.880,55	355.278,56	526.151,13	881.429,69	94.450,86
			CP	961.600,00	254.002,40	487.434,57	741.436,97	220.163,03
			T		609.280,96	1.013.585,70	1.622.866,66	

Comune di Candiolo

BILANCIO CONSUNTIVO PER L'ANNO 2014
GESTIONE DELLA SPESA

Codice	Voce	DESCRIZIONE		Res. Conservati e	Conto Tesoreria	Deter. dei residui	Impegni	Minori residui o economie
				Stanziam. def. di bilancio	Pagamenti	Res. da riportare		
				Residui	Residui	Da residui		
				Competenza	Competenza	Da competenza		
RS	CP	T	Totale	Totale	Residui al 31/12	Impegni al 31/12		
		TITOLO: 3						
		Spese per Rimborso di Prestiti						
		FUNZIONE 01						
		Funzioni generali di amministrazione, di gestione e di controllo						
		SERVIZIO 01.03						
		Gestione economica, finanziaria, programmazione, provveditorato e controllo di gestione						
3.01.03.03	11050	Rimborso di quota capitale di mutui e prestiti	RS CP T	55.400,00	55.304,67 55.304,67		55.304,67 55.304,67	95,33
		TOTALE Servizio 01.03	RS CP T	55.400,00	55.304,67 55.304,67		55.304,67 55.304,67	95,33
		TOTALE Funzione 01	RS CP T	55.400,00	55.304,67 55.304,67		55.304,67 55.304,67	95,33

Comune di Candiolo

BILANCIO CONSUNTIVO PER L'ANNO 2014
GESTIONE DELLA SPESA

Codice	Voce	DESCRIZIONE	RS	Res. Conservati e Stanziam. def. di bilancio	Conto Tesoreria	Deter. dei residui	Impegni	Minori residui o economie	
				Residui	Pagamenti	Res. da riportare			
					Competenza	Residui	Da residui		Residui
						Totale	Competenza		Da competenza
			T	Totale	Residui al 31/12	Impegni al 31/12			
		RIASSUNTO TITOLO 3							
		Funzione 1	RS						
			CP	55.400,00	55.304,67		55.304,67	95,33	
			T		55.304,67		55.304,67		
		TOTALE TITOLO 3	RS						
			CP	55.400,00	55.304,67		55.304,67	95,33	
			T		55.304,67		55.304,67		

Comune di Candiolo

BILANCIO CONSUNTIVO PER L'ANNO 2014
GESTIONE DELLA SPESA

Codice	Voce	DESCRIZIONE	RS	Res. Conservati e	Conto Tesoreria	Deter. dei residui	Impegni	Minori residui o economie
				Stanziam. def. di bilancio	Pagamenti	Res. da riportare		
				Residui	Residui	Da residui		
				Competenza	Competenza	Da competenza		
T	Totale	Totale	Residui al 31/12	Impegni al 31/12				
TITOLO: 4								
Spese per Servizi per Conto di Terzi								
4.00.00.01	13530	Ritenute previdenziali e assistenziali al personale	RS					
			CP	120.000,00	71.192,98	0,00	71.192,98	48.807,02
			T		71.192,98	0,00	71.192,98	
4.00.00.02	13540	Ritenute erariali	RS	350,00	350,00	0,00	350,00	
			CP	300.000,00	153.124,57		153.124,57	146.875,43
			T		153.474,57	0,00	153.474,57	
4.00.00.03	13550	Altre ritenute al personale per conto di terzi	RS	48,81	48,81		48,81	
			CP	20.000,00	8.232,78	0,00	8.232,78	11.767,22
			T		8.281,59	0,00	8.281,59	
4.00.00.04	13560	Restituzione di depositi cauzionali	RS	6.240,50		6.240,50	6.240,50	
			CP	23.000,00				23.000,00
			T			6.240,50	6.240,50	
4.00.00.05	13570	Spese per servizi per conto di terzi	RS	125.746,90	111.661,36	5.772,67	117.434,03	8.312,87
			CP	200.000,00	53.230,79	966,68	54.197,47	145.802,53
			T		164.892,15	6.739,35	171.631,50	
4.00.00.06	13580	Anticipazione di fondi per il servizio economato	RS					
			CP	2.600,00	2.582,28		2.582,28	17,72
			T		2.582,28		2.582,28	
4.00.00.07	13590	Restituzione di depositi per spese contrattuali	RS	168,00		168,00	168,00	
			CP	2.500,00	400,00	245,00	645,00	1.855,00
			T		400,00	413,00	813,00	

Comune di Candiolo

BILANCIO CONSUNTIVO PER L'ANNO 2014
GESTIONE DELLA SPESA

Codice	Voce	DESCRIZIONE	RS	Res. Conservati e Stanziam. def. di bilancio	Conto Tesoreria	Deter. dei residui	Impegni	Minori residui o economiche
				Residui	Pagamenti	Res. da riportare		
				Competenza	Residui	Da residui	Residui	
				Totale	Competenza	Da competenza	Competenza	
			T	Totale	Totale	Residui al 31/12	Impegni al 31/12	
		RIASSUNTO TITOLO 4						
		TOTALE TITOLO 4	RS	132.554,21	112.060,17	12.181,17	124.241,34	8.312,87
			CP	668.100,00	288.763,40	1.211,68	289.975,08	378.124,92
			T		400.823,57	13.392,85	414.216,42	

Comune di Candiolo

BILANCIO CONSUNTIVO PER L'ANNO 2014
GESTIONE DELLA SPESA

Codice	Voce	DESCRIZIONE		Res. Conservati e	Conto Tesoreria	Deter. dei residui	Impegni	Minori residui o economie
				Stanziam. def. di bilancio	Pagamenti	Res. da riportare		
				Residui	Residui	Da residui		
				Competenza	Competenza	Da competenza		
RS	CP	T	Totale	Totale	Residui al 31/12	Impegni al 31/12		
		RIEPILOGO DEI TITOLI						
		Titolo 1	RS	1.035.731,61	662.916,32	168.678,17	831.594,49	204.137,12
			CP	3.824.360,00	2.594.339,61	736.212,29	3.330.551,90	493.808,10
			T		3.257.255,93	904.890,46	4.162.146,39	
		Titolo 2	RS	975.880,55	355.278,56	526.151,13	881.429,69	94.450,86
			CP	961.600,00	254.002,40	487.434,57	741.436,97	220.163,03
			T		609.280,96	1.013.585,70	1.622.866,66	
		Titolo 3	RS					
			CP	55.400,00	55.304,67		55.304,67	95,33
			T		55.304,67		55.304,67	
		Titolo 4	RS	132.554,21	112.060,17	12.181,17	124.241,34	8.312,87
			CP	668.100,00	288.763,40	1.211,68	289.975,08	378.124,92
			T		400.823,57	13.392,85	414.216,42	
		TOTALE	RS	2.144.166,37	1.130.255,05	707.010,47	1.837.265,52	306.900,85
			CP	5.509.460,00	3.192.410,08	1.224.858,54	4.417.268,62	1.092.191,38
			T		4.322.665,13	1.931.869,01	6.254.534,14	
		Disavanzo di Amministrazione		0,00				
		TOTALE GENERALE	RS	2.144.166,37	1.130.255,05	707.010,47	1.837.265,52	306.900,85
			CP	5.509.460,00	3.192.410,08	1.224.858,54	4.417.268,62	1.092.191,38
			T		4.322.665,13	1.931.869,01	6.254.534,14	

CONTO CONSUNTIVO

QUADRO GENERALE RIASSUNTIVO DELL'ENTRATA											
ENTRATE	COMPETENZA						RESIDUI				
	PREVISIONI INIZIALI	PREVISIONI DEFINITIVE	% di DEF.	ACCERTAMENTI	RISCOSSIONI	% di REAL	RESIDUI DALLA COMPETENZA	CONSERVATI	RISCOSSI	% di REAL	RIMASTI
1	2	3	4	5	6	7	8	9	10	11	12
Titolo I - Entrate Tributarie.....	2.862.500,00	3.178.300,00	11	2.907.247,49	2.356.936,83	81	550.310,66	568.277,55	426.949,45	75	141.328,10
Titolo II - Entrate derivanti da contributi e trasferimenti correnti di Stato, Regione ed altri Enti Pubblici anche in rapporto all'esercizio di funzioni delegate dalla regione	75.200,00	96.550,00	28	105.197,67	84.272,99	80	20.924,68	36.777,87	19.735,38	54	17.042,49
Titolo III - Entrate Extratributarie.....	675.760,00	634.910,00	-6	546.426,86	355.753,90	65	190.672,96	290.316,53	75.665,28	26	214.651,25
Titolo IV - Entrate derivanti da alienazioni, trasferimenti di capitale e riscossioni di crediti	630.500,00	280.500,00	-56	108.167,51	108.167,51	100	0,00	222.243,78	115.000,14	52	107.243,64
TOTALE ENTRATE FINALI ...	4.243.960,00	4.190.260,00	-1	3.667.039,53	2.905.131,23	79	761.908,30	1.117.615,73	637.350,25	57	480.265,48
Titolo V - Entrate derivanti da accensioni di prestiti	0,00	0,00	0	0,00	0,00	0	0,00	8.496,91	7.734,96	91	761,95
Titolo VI - Entrate da servizi per conto di terzi	668.100,00	668.100,00	0	289.975,08	273.924,05	94	16.051,03	20.607,07	18.660,12	91	1.946,95
TOTALE	4.912.060,00	4.858.360,00	-1	3.957.014,61	3.179.055,28	80	777.959,33	1.146.719,71	663.745,33	58	482.974,38
Avanzo di Amministrazione	350.000,00	651.100,00						2.063.894,49	2.063.894,49		
Fondo di cassa al 1° gennaio											
TOTALE COMPLESSIVO DELLE ENTRATE	5.262.060,00	5.509.460,00	5	3.957.014,61	3.179.055,28	80	777.959,33	3.210.614,20	2.727.639,82	85	482.974,38

Comune di Candiolo

Esercizio 2014

CONTO CONSUNTIVO

QUADRO GENERALE RIASSUNTIVO DELLE SPESE												
SPESE	COMPETENZA								RESIDUI			
	PREVISIONI INIZIALI	PREVISIONI DEFINITIVE	% di DEF	IMPEGNI		PAGAMENTI	% di REAL	RESIDUI DALLA COMPETENZA	CONSERVATI	PAGATI	% di REAL	RIMASTI
				TOTALE	DI CUI SPESE CORRELATE ALLE ENTRATE							
1	2	3	4	5	6	7	8	9	10	11	12	13
Titolo I - spese correnti	3.528.060,00	3.824.360,00	8	3.330.551,90		2.594.339,61	78	736.212,29	831.594,49	662.916,32	80	168.678,17
Titolo II - Spese in conto capitale	1.010.500,00	961.600,00	-5	741.436,97		254.002,40	34	487.434,57	881.429,69	355.278,56	40	526.151,13
TOTALE SPESE FINALI	4.538.560,00	4.785.960,00	5	4.071.988,87		2.848.342,01	70	1.223.646,86	1.713.024,18	1.018.194,88	59	694.829,30
Titolo III - Spese per il rimborso di prestiti	55.400,00	55.400,00	0	55.304,67		55.304,67	100	0,00	0,00	0,00	0	0,00
Titolo IV - spese per servizi per conto di terzi.....	668.100,00	668.100,00	0	289.975,08		288.763,40	100	1.211,68	124.241,34	112.060,17	90	12.181,17
TOTALE	5.262.060,00	5.509.460,00	4	4.417.268,62		3.192.410,08	72	1.224.858,54	1.837.265,52	1.130.255,05	62	707.010,47
Disavanzo di amministrazione												
TOTALE COMPLESSIVO DELLA SPESA	5.262.060,00	5.509.460,00	5	4.417.268,62		3.192.410,08	72	1.224.858,54	1.837.265,52	1.130.255,05	62	707.010,47

Comune di Candiolo													
Conto del Bilancio		RIPILOGO GENERALE DI CLASSIFICAZIONE DELLE SPESE - STANZIAMENTI DEFINITIVI PER SPESE CORRENTI											
INTERVENTI CORRENTI =====	2014	Personale	Acq. di beni di consumo e/o materie prime	Prestazioni di servizi	Utilizzo di beni di terzi	Trasferimenti	Interessi pass., oneri finanz. diversi	Imposte e tasse	Oneri straord. della gest. corrente	Ammortam. di esercizio	Fondo svalutazione crediti	Fondo di riserva	Totale
FUNZIONI E SERVIZI													
FUNZ. REL. ALLA CULTURA ED AI BENI CULTURALI													
- Biblioteche, musei e pinacoteche		16.800,00	7.200,00	22.950,00	0,00	500,00	9.400,00	0,00	0,00	0,00	0,00	0,00	56.850,00
- Teatri, attività culturali e servizi diversi nel settore culturale		0,00	450,00	19.100,00	0,00	5.560,00	0,00	0,00	0,00	0,00	0,00	0,00	25.110,00
TOTALE:		16.800,00	7.650,00	42.050,00	0,00	6.060,00	9.400,00	0,00	0,00	0,00	0,00	0,00	81.960,00
FUNZ. NEL SETT. SPORTIVO E RICREATIVO													
- Piscine comunali		0,00	0,00	0,00	0,00	0,00	0,00	0,00	0,00	0,00	0,00	0,00	0,00
- Stadio comunale, palazzo dello sport ed altri impianti		0,00	0,00	28.000,00	0,00	0,00	5.100,00	0,00	0,00	0,00	0,00	0,00	33.100,00
- Manifestaz. diverse nel settore sportivo e ricreativo		0,00	2.400,00	14.450,00	0,00	750,00	0,00	2.000,00	0,00	0,00	0,00	0,00	19.600,00
TOTALE:		0,00	2.400,00	42.450,00	0,00	750,00	5.100,00	2.000,00	0,00	0,00	0,00	0,00	52.700,00
FUNZ. NEL CAMPO TURISTICO													
- Servizi turistici		0,00	0,00	0,00	0,00	0,00	0,00	0,00	0,00	0,00	0,00	0,00	0,00
- Manifestazioni turistiche		0,00	0,00	0,00	0,00	0,00	0,00	0,00	0,00	0,00	0,00	0,00	0,00
TOTALE:		0,00	0,00	0,00	0,00	0,00	0,00	0,00	0,00	0,00	0,00	0,00	0,00
FUNZIONI NEL CAMPO DELLA VIABILITA' E DEI TRASPORTI													
- Viabilità, circolazione stradale e servizi connessi		5.000,00	3.500,00	25.000,00	0,00	0,00	100,00	0,00	0,00	0,00	0,00	0,00	33.600,00
- Illuminazione pubblica e servizi connessi		0,00	0,00	175.500,00	0,00	0,00	0,00	0,00	0,00	0,00	0,00	0,00	175.500,00
- Trasporti pubblici locali e servizi connessi		0,00	0,00	0,00	0,00	0,00	0,00	0,00	0,00	0,00	0,00	0,00	0,00
TOTALE:		5.000,00	3.500,00	200.500,00	0,00	0,00	100,00	0,00	0,00	0,00	0,00	0,00	209.100,00
FUNZ. RIGUARDANTI LA GEST. DEL TERRITORIO E AMBIENTE													
- Urbanistica e gest. del territorio		0,00	0,00	2.000,00	0,00	0,00	0,00	0,00	0,00	0,00	0,00	0,00	2.000,00
- Edilizia residenziale pubblica loc. e piani di edilizia econom.-popol.		0,00	0,00	0,00	0,00	0,00	0,00	0,00	0,00	0,00	0,00	0,00	0,00
- Servizi di protezione civile		0,00	2.000,00	1.100,00	0,00	0,00	0,00	0,00	0,00	0,00	0,00	0,00	3.100,00
- Servizio idrico integrato		0,00	0,00	0,00	0,00	0,00	5.000,00	0,00	0,00	0,00	0,00	0,00	5.000,00
- Servizio smaltimento rifiuti		0,00	0,00	875.100,00	0,00	0,00	0,00	52.600,00	0,00	0,00	0,00	0,00	927.700,00

Comune di Candiolo												
Conto del Bilancio		2014		RIEPILOGO GENERALE DI CLASSIFICAZIONI DELLE SPESE - SFANZIAMENTI DEFINITIVI PER SPESE CORRENTI								
INTERVENTI CORRENTI	Personale	Acq. di beni di consumo e/o materie prime	Prestazioni di servizi	Utilizzo di beni di terzi	Trasferimenti	Interessi pass., oneri finanz. diversi	Imposte e tasse	Oneri straord. della gest. corrente	Ammortam. di esercizio	Fondo svalutazione crediti	Fondo di riserva	Totale
FUNZIONI E SERVIZI												
- Parchi-servizi per tutela ambient. del verde serv. relat. territ.-amb.	0,00	3.000,00	44.500,00	2.000,00	4.000,00	0,00	0,00	0,00	0,00	0,00	0,00	53.500,00
TOTALE:	0,00	5.000,00	922.700,00	2.000,00	4.000,00	5.000,00	52.600,00	0,00	0,00	0,00	0,00	991.300,00
FUNZ. NEL SETTORE SOCIALE												
- Asili nido, servizi per l'infanzia e per i minori	0,00	0,00	79.700,00	0,00	0,00	0,00	0,00	0,00	0,00	0,00	0,00	79.700,00
- Servizi di prevenzione e riabilitaz.	0,00	0,00	0,00	0,00	0,00	0,00	0,00	0,00	0,00	0,00	0,00	0,00
- Strutture residenziali e di ricovero per anziani	0,00	0,00	0,00	0,00	0,00	0,00	0,00	0,00	0,00	0,00	0,00	0,00
- Assistenza, beneficenza pubbl. e servizi diversi alla persona	5.200,00	0,00	83.500,00	0,00	292.150,00	0,00	0,00	0,00	0,00	0,00	0,00	380.850,00
- Servizio necroscopico, cimiteriale	0,00	2.000,00	24.820,00	0,00	0,00	14.300,00	0,00	0,00	0,00	0,00	0,00	41.120,00
TOTALE:	5.200,00	2.000,00	188.020,00	0,00	292.150,00	14.300,00	0,00	0,00	0,00	0,00	0,00	501.670,00
FUNZIONI NEL CAMPO DELLO SVILUPPO ECONOMICO												
- Affissioni e pubblicità	0,00	0,00	0,00	0,00	0,00	0,00	0,00	0,00	0,00	0,00	0,00	0,00
- Fiere, mercati e servizi connessi	0,00	0,00	0,00	0,00	0,00	0,00	0,00	0,00	0,00	0,00	0,00	0,00
- Mattatoio e servizi connessi	0,00	0,00	0,00	0,00	0,00	0,00	0,00	0,00	0,00	0,00	0,00	0,00
- Servizi relativi all'industria	0,00	0,00	0,00	0,00	0,00	0,00	0,00	0,00	0,00	0,00	0,00	0,00
- Servizi relativi al commercio	0,00	0,00	34.700,00	0,00	0,00	0,00	0,00	0,00	0,00	0,00	0,00	34.700,00
- Servizi relativi all'artigianato	0,00	0,00	0,00	0,00	0,00	0,00	0,00	0,00	0,00	0,00	0,00	0,00
- Servizi relativi all'agricoltura	0,00	0,00	0,00	0,00	0,00	0,00	0,00	0,00	0,00	0,00	0,00	0,00
TOTALE:	0,00	0,00	34.700,00	0,00	0,00	0,00	0,00	0,00	0,00	0,00	0,00	34.700,00
FUNZIONI RELATIVE A SERVIZI PRODUTTIVI												
- Distribuzione gas	0,00	0,00	0,00	0,00	0,00	0,00	0,00	0,00	0,00	0,00	0,00	0,00
- Centrale del latte	0,00	0,00	0,00	0,00	0,00	0,00	0,00	0,00	0,00	0,00	0,00	0,00
- Distribuzione energia elettrica	0,00	0,00	0,00	0,00	0,00	0,00	0,00	0,00	0,00	0,00	0,00	0,00
- Teleriscaldamento	0,00	0,00	0,00	0,00	0,00	0,00	0,00	0,00	0,00	0,00	0,00	0,00
- Farmacie	0,00	0,00	0,00	0,00	0,00	0,00	0,00	0,00	0,00	0,00	0,00	0,00
- Altri servizi produttivi	0,00	0,00	0,00	0,00	0,00	0,00	0,00	0,00	0,00	0,00	0,00	0,00
TOTALE:	0,00	0,00	0,00	0,00	0,00	0,00	0,00	0,00	0,00	0,00	0,00	0,00
TOTALE GENERALE:	855.200,00	69.290,00	1.900.010,00	2.000,00	375.510,00	47.800,00	145.550,00	335.700,00	0,00	88.300,00	5.000,00	3.824.380,00

Comune di Candiolo											
Conto del Bilancio		RIEPILOGO GENERALE DI CLASSIFICAZIONE DELLE SPESE - SPANZIAMENTI DEFINITIVI PER SPESE IN CONTO CAPITALE									
INTERVENTI PER INVESTIMENTI =====		2014									
	Acquisti di beni immobili	Espropri e servitù onerose	Acquisizioni di beni specifici x realizzazioni in economia	Utilizzo di beni di terzi x realizzazioni in economia	Acquisto di beni mobili, macch. e attrez. tecniche-scientifiche	Incarichi professionisti esterni	Trasferimenti di capitale	Partecipazioni azionarie	Conferimenti di capitale	Concessione di crediti e anticipazioni	Totale
FUNZIONI E SERVIZI											
- Parchi - Servizi per tutela ambientale del verde, servizi relativi territorio - ambiente	10.000,00	0,00	0,00	0,00	10.000,00	0,00	0,00	0,00	0,00	0,00	20.000,00
TOTALE:	156.200,00	0,00	0,00	0,00	14.000,00	20.000,00	0,00	0,00	0,00	0,00	190.200,00
FUNZIONI NEL SETTORE SOCIALE											
- Asili nido, servizi per l'infanzia e per i minori	0,00	0,00	0,00	0,00	0,00	0,00	0,00	0,00	0,00	0,00	0,00
- Servizi di prevenzione e riabilitazione	0,00	0,00	0,00	0,00	0,00	0,00	0,00	0,00	0,00	0,00	0,00
- Strutture residenziali e di ricovero per anziani	0,00	0,00	0,00	0,00	0,00	0,00	0,00	0,00	0,00	0,00	0,00
- Assistenza, beneficenza pubblica e servizi diversi alla persona	0,00	0,00	0,00	0,00	0,00	0,00	5.000,00	0,00	0,00	0,00	5.000,00
- Servizio necroscopico e cimiteriale	5.000,00	0,00	0,00	0,00	8.000,00	0,00	0,00	0,00	0,00	0,00	13.000,00
TOTALE:	5.000,00	0,00	0,00	0,00	8.000,00	0,00	5.000,00	0,00	0,00	0,00	18.000,00
FUNZIONI NEL CAMPO DELLO SVILUPPO ECONOMICO											
- Affissioni e pubblicità	0,00	0,00	0,00	0,00	0,00	0,00	0,00	0,00	0,00	0,00	0,00
- Fiere, mercati e servizi connessi	0,00	0,00	0,00	0,00	0,00	0,00	0,00	0,00	0,00	0,00	0,00
- Mattatoio e servizi connessi	0,00	0,00	0,00	0,00	0,00	0,00	0,00	0,00	0,00	0,00	0,00
- Servizi relativi all'industria	0,00	0,00	0,00	0,00	0,00	0,00	0,00	0,00	0,00	0,00	0,00
- Servizi relativi al commercio	0,00	0,00	0,00	0,00	0,00	0,00	0,00	0,00	0,00	0,00	0,00
- Servizi relativi all'artigianato	0,00	0,00	0,00	0,00	0,00	0,00	0,00	0,00	0,00	0,00	0,00
- Servizi relativi all'agricoltura	0,00	0,00	0,00	0,00	0,00	0,00	0,00	0,00	0,00	0,00	0,00
TOTALE:	0,00	0,00	0,00	0,00	0,00	0,00	0,00	0,00	0,00	0,00	0,00
FUNZIONI RELATIVE A SERVIZI PRODUTTIVI											
- Distribuzione gas	0,00	0,00	0,00	0,00	0,00	0,00	0,00	0,00	0,00	0,00	0,00
- Centrale del latte	0,00	0,00	0,00	0,00	0,00	0,00	0,00	0,00	0,00	0,00	0,00
- Distribuzione energia elettrica	0,00	0,00	0,00	0,00	0,00	0,00	0,00	0,00	0,00	0,00	0,00
- Teleriscaldamento	0,00	0,00	0,00	0,00	0,00	0,00	0,00	0,00	0,00	0,00	0,00
- Farmacie	0,00	0,00	0,00	0,00	0,00	0,00	0,00	0,00	0,00	0,00	0,00
- Altri servizi produttivi	0,00	0,00	0,00	0,00	0,00	0,00	0,00	0,00	0,00	0,00	0,00
TOTALE:	0,00	0,00	0,00	0,00	0,00	0,00	0,00	0,00	0,00	0,00	0,00
TOTALE GENERALE:	856.100,00	0,00	0,00	0,00	53.000,00	20.000,00	32.500,00	0,00	0,00	0,00	961.600,00

Comune di Candiolo						
Conto del Bilancio		RIEPILOGO GENERALE DI CLASSIFICAZIONE DELLE SPESE - STANZIAMENTI				
2014		DEFINITIVI PER SPESE PER RIMBORSO DI PRESTITI				
INTERVENTI PER RIMBORSO PRESTITI =====	Rimborso x anticipazioni di cassa	Rimborso di finanziamenti a breve termine	Rimborso di quota capitale di mutui e prestiti	Rimborso di prestiti obbligazionari	Rimborso di quota capitale di debiti pluriennali	Totale
FUNZIONI E SERVIZI						
FUNZIONI GENERALI DI AMMINISTRAZIONE, DI GESTIONE E DI CONTROLLO						
- Gestione Economica, Finanziaria, Programmazione e Controllo di Gestione	0,00	0,00	55.400,00	0,00	0,00	55.400,00
TOTALE:	0,00	0,00	55.400,00	0,00	0,00	55.400,00
TOTALE GENERALE:	0,00	0,00	55.400,00	0,00	0,00	55.400,00

Comune di Candiolo												
Conto del Bilancio		2014										
RIEPILOGO GENERALE DI CLASSIFICAZIONI DELLE SPESE - IMPEGNI PER SPESE CORRENTI												
INTERVENTI CORRENTI =====	Personale	Acq. di beni di consumo e/o materie prime	Prestazioni di servizi	Utilizzo di beni di terzi	Trasferimenti	Interessi pass., oneri finanz. diversi	Imposte e tasse	Oneri straord. della gest. corrente	Ammortam. di esercizio	Fondo svalutazione crediti	Fondo di riserva	Totale
FUNZIONI E SERVIZI												
FUNZ. REL. ALLA CULTURA ED AI BENI CULTURALI												
- Biblioteche, musei e pinacoteche	16.739,28	5.881,30	19.727,40	0,00	500,00	9.321,46	0,00	0,00	0,00	0,00	0,00	52.169,44
- Teatri, attività culturali e servizi diversi nel settore culturale	0,00	243,92	18.660,00	0,00	5.560,00	0,00	0,00	0,00	0,00	0,00	0,00	24.463,92
TOTALE:	16.739,28	6.125,22	38.387,40	0,00	6.060,00	9.321,46	0,00	0,00	0,00	0,00	0,00	76.633,36
FUNZ. NEL SETT. SPORTIVO E RICREATIVO												
- Piscine comunali	0,00	0,00	0,00	0,00	0,00	0,00	0,00	0,00	0,00	0,00	0,00	0,00
- Stadio comunale, palazzo dello sport ed altri impianti	0,00	0,00	27.710,50	0,00	0,00	5.028,51	0,00	0,00	0,00	0,00	0,00	32.739,01
- Manifestaz. diverse nel settore sportivo e ricreativo	0,00	863,83	13.676,00	0,00	750,00	0,00	1.919,02	0,00	0,00	0,00	0,00	17.208,85
TOTALE:	0,00	863,83	41.386,50	0,00	750,00	5.028,51	1.919,02	0,00	0,00	0,00	0,00	49.947,86
FUNZ. NEL CAMPO TURISTICO												
- Servizi turistici	0,00	0,00	0,00	0,00	0,00	0,00	0,00	0,00	0,00	0,00	0,00	0,00
- Manifestazioni turistiche	0,00	0,00	0,00	0,00	0,00	0,00	0,00	0,00	0,00	0,00	0,00	0,00
TOTALE:	0,00	0,00	0,00	0,00	0,00	0,00	0,00	0,00	0,00	0,00	0,00	0,00
FUNZIONI NEL CAMPO DELLA VIABILITA' E DEI TRASPORTI												
- Viabilità, circolazione stradale e servizi connessi	0,00	1.600,00	24.948,65	0,00	0,00	31,25	0,00	0,00	0,00	0,00	0,00	26.579,90
- Illuminazione pubblica e servizi connessi	0,00	0,00	175.500,00	0,00	0,00	0,00	0,00	0,00	0,00	0,00	0,00	175.500,00
- Trasporti pubblici locali e servizi connessi	0,00	0,00	0,00	0,00	0,00	0,00	0,00	0,00	0,00	0,00	0,00	0,00
TOTALE:	0,00	1.600,00	200.448,65	0,00	0,00	31,25	0,00	0,00	0,00	0,00	0,00	202.079,90
FUNZ. RIGUARDANTI LA GEST. DEL TERRITORIO E AMBIENTE												
- Urbanistica e gest. del territorio	0,00	0,00	0,00	0,00	0,00	0,00	0,00	0,00	0,00	0,00	0,00	0,00
- Edilizia residenziale pubblica loc. e piani di edilizia econom.-popol.	0,00	0,00	0,00	0,00	0,00	0,00	0,00	0,00	0,00	0,00	0,00	0,00
- Servizi di protezione civile	0,00	1.960,54	1.012,50	0,00	0,00	0,00	0,00	0,00	0,00	0,00	0,00	2.973,04
- Servizio idrico integrato	0,00	0,00	0,00	0,00	0,00	4.971,18	0,00	0,00	0,00	0,00	0,00	4.971,18
- Servizio smaltimento rifiuti	0,00	0,00	873.253,50	0,00	0,00	0,00	52.600,00	0,00	0,00	0,00	0,00	925.853,50

Comune di Candiolo

Conto del Bilancio

2014

RIEPILOGO GENERALE DI CLASSIFICAZIONE DELLE SPESE - IMPEGNI PER SPESE CORRENTI

INTERVENTI CORRENTI =====	Personale	Acq. di beni di consumo e/o materie prime	Prestazioni di servizi	Utilizzo di beni di terzi	Trasferimenti	Interessi pass., oneri finanz. diversi	Imposte e tasse	Oneri straord. della gest. corrente	Ammortam. di esercizio	Fondo svalutazione crediti	Fondo di riserva	Totale
FUNZIONI E SERVIZI												
- Parchi-servizi per tutela ambient. del verde serv. relat. territ.-amb.	0,00	2.282,00	40.055,73	610,00	3.719,48	0,00	0,00	0,00	0,00	0,00	0,00	46.667,21
TOTALE:	0,00	4.242,54	914.321,73	610,00	3.719,48	4.971,18	52.600,00	0,00	0,00	0,00	0,00	980.464,93
FUNZ. NEL SETTORE SOCIALE												
- Asili nido, servizi per l'infanzia e per i minori	0,00	0,00	78.955,17	0,00	0,00	0,00	0,00	0,00	0,00	0,00	0,00	78.955,17
- Servizi di prevenzione e riabilitaz.	0,00	0,00	0,00	0,00	0,00	0,00	0,00	0,00	0,00	0,00	0,00	0,00
- Strutture residenziali e di ricovero per anziani	0,00	0,00	0,00	0,00	0,00	0,00	0,00	0,00	0,00	0,00	0,00	0,00
- Assistenza, beneficenza pubbl. e servizi diversi alla persona	5.200,00	0,00	82.024,00	0,00	286.936,74	0,00	0,00	0,00	0,00	0,00	0,00	374.160,74
- Servizio necroscopico, cimenteriale	0,00	1.464,00	23.301,19	0,00	0,00	14.217,07	0,00	0,00	0,00	0,00	0,00	38.982,26
TOTALE:	5.200,00	1.464,00	184.280,36	0,00	286.936,74	14.217,07	0,00	0,00	0,00	0,00	0,00	492.098,17
FUNZIONI NEL CAMPO DELLO SVILUPPO ECONOMICO												
- Affissioni e pubblicità	0,00	0,00	0,00	0,00	0,00	0,00	0,00	0,00	0,00	0,00	0,00	0,00
- Fiere, mercati e servizi connessi	0,00	0,00	0,00	0,00	0,00	0,00	0,00	0,00	0,00	0,00	0,00	0,00
- Mattatoio e servizi connessi	0,00	0,00	0,00	0,00	0,00	0,00	0,00	0,00	0,00	0,00	0,00	0,00
- Servizi relativi all'industria	0,00	0,00	0,00	0,00	0,00	0,00	0,00	0,00	0,00	0,00	0,00	0,00
- Servizi relativi al commercio	0,00	0,00	0,00	0,00	0,00	0,00	0,00	0,00	0,00	0,00	0,00	0,00
- Servizi relativi all'artigianato	0,00	0,00	0,00	0,00	0,00	0,00	0,00	0,00	0,00	0,00	0,00	0,00
- Servizi relativi all'agricoltura	0,00	0,00	0,00	0,00	0,00	0,00	0,00	0,00	0,00	0,00	0,00	0,00
TOTALE:	0,00	0,00	0,00	0,00	0,00	0,00	0,00	0,00	0,00	0,00	0,00	0,00
FUNZIONI RELATIVE A SERVIZI PRODUTTIVI												
- Distribuzione gas	0,00	0,00	0,00	0,00	0,00	0,00	0,00	0,00	0,00	0,00	0,00	0,00
- Centrale del latte	0,00	0,00	0,00	0,00	0,00	0,00	0,00	0,00	0,00	0,00	0,00	0,00
- Distribuzione energia elettrica	0,00	0,00	0,00	0,00	0,00	0,00	0,00	0,00	0,00	0,00	0,00	0,00
- Teleriscaldamento	0,00	0,00	0,00	0,00	0,00	0,00	0,00	0,00	0,00	0,00	0,00	0,00
- Farmacie	0,00	0,00	0,00	0,00	0,00	0,00	0,00	0,00	0,00	0,00	0,00	0,00
- Altri servizi produttivi	0,00	0,00	0,00	0,00	0,00	0,00	0,00	0,00	0,00	0,00	0,00	0,00
TOTALE:	0,00	0,00	0,00	0,00	0,00	0,00	0,00	0,00	0,00	0,00	0,00	0,00
TOTALE GENERALE:	834.207,33	59.048,43	1.829.213,38	610,00	365.462,47	47.225,51	141.937,98	52.846,80	0,00	0,00	0,00	3.330.551,90

Comune di Candiolo												
Conto del Bilancio		RIPRILOGO GENERALE DI CLASSIFICAZIONE DELLE SPESE - IMPEGNI PER SPESE IN CONTO CAPITALE										
INTERVENTI PER INVESTIMENTI =====		Acquisti di beni immobili	Espropri e servizi onerosi	Acquisizioni di beni specifici x realizzazioni in economia	Utilizzo di beni di terzi x realizzazioni in economia	Acquisto di beni mobili, macch. e attrezz. tecniche-scientifiche	Incarichi professionisti esterni	Trasferimenti di capitale	Partecipazioni azionarie	Conferimenti di capitale	Concessione di crediti e anticipazioni	Totale
FUNZIONI E SERVIZI												
- Parchi - Servizi per tutela ambientale del verde, servizi relativi territorio - ambiente		9.943,00	0,00	0,00	0,00	0,00	0,00	0,00	0,00	0,00	0,00	9.943,00
TOTALE:		141.143,00	0,00	0,00	0,00	0,00	2.040,53	0,00	0,00	0,00	0,00	143.183,53
FUNZIONI NEL SETTORE SOCIALE												
- Asili nido, servizi per l'infanzia e per i minori		0,00	0,00	0,00	0,00	0,00	0,00	0,00	0,00	0,00	0,00	0,00
- Servizi di prevenzione e riabilitazione		0,00	0,00	0,00	0,00	0,00	0,00	0,00	0,00	0,00	0,00	0,00
- Strutture residenziali e di ricovero per anziani		0,00	0,00	0,00	0,00	0,00	0,00	0,00	0,00	0,00	0,00	0,00
- Assistenza, beneficenza pubblica e servizi diversi alla persona		0,00	0,00	0,00	0,00	0,00	0,00	0,00	0,00	0,00	0,00	0,00
- Servizio necroscopico e cimiteriale		5.000,00	0,00	0,00	0,00	0,00	0,00	0,00	0,00	0,00	0,00	5.000,00
TOTALE:		5.000,00	0,00	0,00	0,00	0,00	0,00	0,00	0,00	0,00	0,00	5.000,00
FUNZIONI NEL CAMPO DELLO SVILUPPO ECONOMICO												
- Affissioni e pubblicità		0,00	0,00	0,00	0,00	0,00	0,00	0,00	0,00	0,00	0,00	0,00
- Fiere, mercati e servizi connessi		0,00	0,00	0,00	0,00	0,00	0,00	0,00	0,00	0,00	0,00	0,00
- Mattatoio e servizi connessi		0,00	0,00	0,00	0,00	0,00	0,00	0,00	0,00	0,00	0,00	0,00
- Servizi relativi all'industria		0,00	0,00	0,00	0,00	0,00	0,00	0,00	0,00	0,00	0,00	0,00
- Servizi relativi al commercio		0,00	0,00	0,00	0,00	0,00	0,00	0,00	0,00	0,00	0,00	0,00
- Servizi relativi all'artigianato		0,00	0,00	0,00	0,00	0,00	0,00	0,00	0,00	0,00	0,00	0,00
- Servizi relativi all'agricoltura		0,00	0,00	0,00	0,00	0,00	0,00	0,00	0,00	0,00	0,00	0,00
TOTALE:		0,00	0,00	0,00	0,00	0,00	0,00	0,00	0,00	0,00	0,00	0,00
FUNZIONI RELATIVE A SERVIZI PRODUTTIVI												
- Distribuzione gas		0,00	0,00	0,00	0,00	0,00	0,00	0,00	0,00	0,00	0,00	0,00
- Centrale del latte		0,00	0,00	0,00	0,00	0,00	0,00	0,00	0,00	0,00	0,00	0,00
- Distribuzione energia elettrica		0,00	0,00	0,00	0,00	0,00	0,00	0,00	0,00	0,00	0,00	0,00
- Teleriscaldamento		0,00	0,00	0,00	0,00	0,00	0,00	0,00	0,00	0,00	0,00	0,00
- Farmacie		0,00	0,00	0,00	0,00	0,00	0,00	0,00	0,00	0,00	0,00	0,00
- Altri servizi produttivi		0,00	0,00	0,00	0,00	0,00	0,00	0,00	0,00	0,00	0,00	0,00
TOTALE:		0,00	0,00	0,00	0,00	0,00	0,00	0,00	0,00	0,00	0,00	0,00
TOTALE GENERALE:		717.842,87	0,00	0,00	0,00	21.553,57	2.040,53	0,00	0,00	0,00	0,00	741.436,97

Comune di Candiolo

Conto del Bilancio 2014

**RIEPILOGO GENERALE DI CLASSIFICAZIONE DELLE SPESE - IMPEGNI PER
SPESE PER RIMBORSO PRESTITI**

INTERVENTI PER RIMBORSO PRESTITI =====	Rimborso x anticipazioni di cassa	Rimborso di finanziamenti a breve termine	Rimborso di quota capitale di mutui e prestiti	Rimborso di prestiti obbligazionari	Rimborso di quota capitale di debiti pluriennali	Totale
FUNZIONI E SERVIZI						
FUNZIONI GENERALI DI AMMINISTRAZIONE, DI GESTIONE E DI CONTROLLO						
- Gestione Economica, Finanziaria, Programmazione e Controllo di Gestione	0,00	0,00	55.304,67	0,00	0,00	55.304,67
TOTALE:	0,00	0,00	55.304,67	0,00	0,00	55.304,67
TOTALE GENERALE:	0,00	0,00	55.304,67	0,00	0,00	55.304,67

Comune di Candiolo												
Conto del Bilancio 2014 RIEPILOGO GENERALE DI CLASSIFICAZIONE DELLE SPESE - PAGAMENTI IN CONTO COMPETENZA PER SPESE CORRENTI												
INTERVENTI CORRENTI =====	Personale	Acq. di beni di consumo e/o materie prime	Prestazioni di servizi	Utilizzo di beni di terzi	Trasferimenti	Interessi pass., oneri finanz. diversi	Imposte e tasse	Oneri straord. della gest. corrente	Ammortam. di esercizio	Fondo svalutazione crediti	Fondo di riserva	Totale
FUNZIONI E SERVIZI												
FUNZ. REL. ALLA CULTURA ED AI BENI CULTURALI												
- Biblioteche, musei e pinacoteche	12.639,28	4.128,34	8.532,85	0,00	0,00	9.321,46	0,00	0,00	0,00	0,00	0,00	34.621,93
- Teatri, attività culturali e servizi diversi nel settore culturale	0,00	243,92	10.072,58	0,00	3.360,00	0,00	0,00	0,00	0,00	0,00	0,00	13.676,50
TOTALE:	12.639,28	4.372,26	18.605,43	0,00	3.360,00	9.321,46	0,00	0,00	0,00	0,00	0,00	48.298,43
FUNZ. NEL SETT. SPORTIVO E RICREATIVO												
- Piscine comunali	0,00	0,00	0,00	0,00	0,00	0,00	0,00	0,00	0,00	0,00	0,00	0,00
- Stadio comunale, palazzo dello sport ed altri impianti	0,00	0,00	18.877,17	0,00	0,00	5.028,51	0,00	0,00	0,00	0,00	0,00	23.905,68
- Manifestaz. diverse nel settore sportivo e ricreativo	0,00	427,53	766,00	0,00	500,00	0,00	1.919,02	0,00	0,00	0,00	0,00	3.612,55
TOTALE:	0,00	427,53	19.643,17	0,00	500,00	5.028,51	1.919,02	0,00	0,00	0,00	0,00	27.518,23
FUNZ. NEL CAMPO TURISTICO												
- Servizi turistici	0,00	0,00	0,00	0,00	0,00	0,00	0,00	0,00	0,00	0,00	0,00	0,00
- Manifestazioni turistiche	0,00	0,00	0,00	0,00	0,00	0,00	0,00	0,00	0,00	0,00	0,00	0,00
TOTALE:	0,00	0,00	0,00	0,00	0,00	0,00	0,00	0,00	0,00	0,00	0,00	0,00
FUNZIONI NEL CAMPO DELLA VIABILITA' E DEI TRASPORTI												
- Viabilità, circolazione stradale e servizi connessi	0,00	0,00	14.086,74	0,00	0,00	31,25	0,00	0,00	0,00	0,00	0,00	14.117,99
- Illuminazione pubblica e servizi connessi	0,00	0,00	174.999,64	0,00	0,00	0,00	0,00	0,00	0,00	0,00	0,00	174.999,64
- Trasporti pubblici locali e servizi connessi	0,00	0,00	0,00	0,00	0,00	0,00	0,00	0,00	0,00	0,00	0,00	0,00
TOTALE:	0,00	0,00	189.086,38	0,00	0,00	31,25	0,00	0,00	0,00	0,00	0,00	189.117,63
FUNZ. RIGUARDANTI LA GEST. DEL TERRITORIO E AMBIENTE												
- Urbanistica e gest. del territorio	0,00	0,00	0,00	0,00	0,00	0,00	0,00	0,00	0,00	0,00	0,00	0,00
- Edilizia residenziale pubblica loc. e piani di edilizia econom.-popol.	0,00	0,00	0,00	0,00	0,00	0,00	0,00	0,00	0,00	0,00	0,00	0,00
- Servizi di protezione civile	0,00	0,00	1.012,50	0,00	0,00	0,00	0,00	0,00	0,00	0,00	0,00	1.012,50
- Servizio idrico integrato	0,00	0,00	0,00	0,00	0,00	4.971,18	0,00	0,00	0,00	0,00	0,00	4.971,18
- Servizio smaltimento rifiuti	0,00	0,00	653.425,36	0,00	0,00	0,00	31.251,57	0,00	0,00	0,00	0,00	684.676,93

Comune di Candiolo

Conto del Bilancio

2014

RIEPILOGO GENERALE DI CLASSIFICAZIONE DELLE SPESE - PAGAMENTI IN CONTO COMPETENZA PER SPESE CORRENTI

INTERVENTI CORRENTI =====	Personale	Acq. di beni di consumo e/o materie prime	Prestazioni di servizi	Utilizzo di beni di terzi	Trasferimenti	Interessi pass., oneri finanz. diversi	Imposte e tasse	Oneri straord. della gest. corrente	Ammortam. di esercizio	Fondo svalutazione crediti	Fondo di riserva	Totale
FUNZIONI E SERVIZI												
- Parchi-servizi per tutela ambient. del verde serv. relat. territ.-amb.	0,00	410,00	32.739,73	599,86	0,00	0,00	0,00	0,00	0,00	0,00	0,00	33.749,59
TOTALE:	0,00	410,00	687.177,59	599,86	0,00	4.971,18	31.251,57	0,00	0,00	0,00	0,00	724.410,20
FUNZ. NEL SETTORE SOCIALE												
- Asili nido, servizi per l'infanzia e per i minori	0,00	0,00	60.221,96	0,00	0,00	0,00	0,00	0,00	0,00	0,00	0,00	60.221,96
- Servizi di prevenzione e riabilitaz.	0,00	0,00	0,00	0,00	0,00	0,00	0,00	0,00	0,00	0,00	0,00	0,00
- Strutture residenziali e di ricovero per anziani	0,00	0,00	0,00	0,00	0,00	0,00	0,00	0,00	0,00	0,00	0,00	0,00
- Assistenza, beneficenza pubbl. e servizi diversi alla persona	5.200,00	0,00	46.929,60	0,00	205.536,77	0,00	0,00	0,00	0,00	0,00	0,00	257.666,37
- Servizio necroscopico, cimiteriale	0,00	1.105,27	14.955,65	0,00	0,00	14.217,07	0,00	0,00	0,00	0,00	0,00	30.277,99
TOTALE:	5.200,00	1.105,27	122.107,21	0,00	205.536,77	14.217,07	0,00	0,00	0,00	0,00	0,00	348.166,32
FUNZIONI NEL CAMPO DELLO SVILUPPO ECONOMICO												
- Affissioni e pubblicità	0,00	0,00	0,00	0,00	0,00	0,00	0,00	0,00	0,00	0,00	0,00	0,00
- Fiere, mercati e servizi connessi	0,00	0,00	0,00	0,00	0,00	0,00	0,00	0,00	0,00	0,00	0,00	0,00
- Mattatoio e servizi connessi	0,00	0,00	0,00	0,00	0,00	0,00	0,00	0,00	0,00	0,00	0,00	0,00
- Servizi relativi all'industria	0,00	0,00	0,00	0,00	0,00	0,00	0,00	0,00	0,00	0,00	0,00	0,00
- Servizi relativi al commercio	0,00	0,00	0,00	0,00	0,00	0,00	0,00	0,00	0,00	0,00	0,00	0,00
- Servizi relativi all'artigianato	0,00	0,00	0,00	0,00	0,00	0,00	0,00	0,00	0,00	0,00	0,00	0,00
- Servizi relativi all'agricoltura	0,00	0,00	0,00	0,00	0,00	0,00	0,00	0,00	0,00	0,00	0,00	0,00
TOTALE:	0,00	0,00	0,00	0,00	0,00	0,00	0,00	0,00	0,00	0,00	0,00	0,00
FUNZIONI RELATIVE A SERVIZI PRODUTTIVI												
- Distribuzione gas	0,00	0,00	0,00	0,00	0,00	0,00	0,00	0,00	0,00	0,00	0,00	0,00
- Centrale del latte	0,00	0,00	0,00	0,00	0,00	0,00	0,00	0,00	0,00	0,00	0,00	0,00
- Distribuzione energia elettrica	0,00	0,00	0,00	0,00	0,00	0,00	0,00	0,00	0,00	0,00	0,00	0,00
- Teleriscaldamento	0,00	0,00	0,00	0,00	0,00	0,00	0,00	0,00	0,00	0,00	0,00	0,00
- Farmacie	0,00	0,00	0,00	0,00	0,00	0,00	0,00	0,00	0,00	0,00	0,00	0,00
- Altri servizi produttivi	0,00	0,00	0,00	0,00	0,00	0,00	0,00	0,00	0,00	0,00	0,00	0,00
TOTALE:	0,00	0,00	0,00	0,00	0,00	0,00	0,00	0,00	0,00	0,00	0,00	0,00
TOTALE GENERALE:	800.247,04	41.844,81	1.306.367,68	599,86	273.488,87	47.225,51	116.376,82	8.189,02	0,00	0,00	0,00	2.594.339,61

Comune di Candiolo											
Conto del Bilancio 2014 RIBILOGO GENERALE DI CLASSIFICAZIONE DELLE SPESE - PAGAMENTI IN CONTO COMPETENZA PER SPESE IN CONTO CAPITALE											
INTERVENTI PER INVESTIMENTI =====	Acquisti di beni immobili	Espropri e servizi onerose	Acquisizioni di beni specifici x realizzazioni in economia	Utilizzo di beni di terzi x realizzazioni in economia	Acquisto di beni mobili, macch. e attrez. tecniche-scientifiche	Incarichi professionisti esterni	Trasferimenti di capitale	Partecipazioni azionarie	Conferimenti di capitale	Concessione di crediti e anticipazioni	Totale
FUNZIONI E SERVIZI											
- Parchi - Servizi per tutela ambientale del verde, servizi relativi territorio - ambiente	9.943,00	0,00	0,00	0,00	0,00	0,00	0,00	0,00	0,00	0,00	9.943,00
TOTALE:	29.943,00	0,00	0,00	0,00	0,00	61,20	0,00	0,00	0,00	0,00	30.004,20
FUNZIONI NEL SETTORE SOCIALE											
- Asili nido, servizi per l'infanzia e per i minori	0,00	0,00	0,00	0,00	0,00	0,00	0,00	0,00	0,00	0,00	0,00
- Servizi di prevenzione e riabilitazione	0,00	0,00	0,00	0,00	0,00	0,00	0,00	0,00	0,00	0,00	0,00
- Strutture residenziali e di ricovero per anziani	0,00	0,00	0,00	0,00	0,00	0,00	0,00	0,00	0,00	0,00	0,00
- Assistenza, beneficenza pubblica e servizi diversi alla persona	0,00	0,00	0,00	0,00	0,00	0,00	0,00	0,00	0,00	0,00	0,00
- Servizio necroscopico e cimiteriale	4.500,00	0,00	0,00	0,00	0,00	0,00	0,00	0,00	0,00	0,00	4.500,00
TOTALE:	4.500,00	0,00	0,00	0,00	0,00	0,00	0,00	0,00	0,00	0,00	4.500,00
FUNZIONI NEL CAMPO DELLO SVILUPPO ECONOMICO											
- Affissioni e pubblicità	0,00	0,00	0,00	0,00	0,00	0,00	0,00	0,00	0,00	0,00	0,00
- Fiere, mercati e servizi connessi	0,00	0,00	0,00	0,00	0,00	0,00	0,00	0,00	0,00	0,00	0,00
- Mattatoio e servizi connessi	0,00	0,00	0,00	0,00	0,00	0,00	0,00	0,00	0,00	0,00	0,00
- Servizi relativi all'industria	0,00	0,00	0,00	0,00	0,00	0,00	0,00	0,00	0,00	0,00	0,00
- Servizi relativi al commercio	0,00	0,00	0,00	0,00	0,00	0,00	0,00	0,00	0,00	0,00	0,00
- Servizi relativi all'artigianato	0,00	0,00	0,00	0,00	0,00	0,00	0,00	0,00	0,00	0,00	0,00
- Servizi relativi all'agricoltura	0,00	0,00	0,00	0,00	0,00	0,00	0,00	0,00	0,00	0,00	0,00
TOTALE:	0,00	0,00	0,00	0,00	0,00	0,00	0,00	0,00	0,00	0,00	0,00
FUNZIONI RELATIVE A SERVIZI PRODUTTIVI											
- Distribuzione gas	0,00	0,00	0,00	0,00	0,00	0,00	0,00	0,00	0,00	0,00	0,00
- Centrale del latte	0,00	0,00	0,00	0,00	0,00	0,00	0,00	0,00	0,00	0,00	0,00
- Distribuzione energia elettrica	0,00	0,00	0,00	0,00	0,00	0,00	0,00	0,00	0,00	0,00	0,00
- Teleriscaldamento	0,00	0,00	0,00	0,00	0,00	0,00	0,00	0,00	0,00	0,00	0,00
- Farmacie	0,00	0,00	0,00	0,00	0,00	0,00	0,00	0,00	0,00	0,00	0,00
- Altri servizi produttivi	0,00	0,00	0,00	0,00	0,00	0,00	0,00	0,00	0,00	0,00	0,00
TOTALE:	0,00	0,00	0,00	0,00	0,00	0,00	0,00	0,00	0,00	0,00	0,00
TOTALE GENERALE:	236.707,19	0,00	0,00	0,00	17.234,01	61,20	0,00	0,00	0,00	0,00	254.002,40

Comune di Candiolo						
Conto del Bilancio		2014				
RIPILOGO GENERALE DI CLASSIFICAZIONE DELLE SPESE - PAGAMENTI IN CONTO COMPETENZA PER SPESE PER RIMBORSO DI PRESTITI						
INTERVENTI PER RIMBORSO PRESTITI =====	Rimborso x anticipazioni di cassa	Rimborso di finanziamenti a breve termine	Rimborso di quota capitale di mutui e prestiti	Rimborso di prestiti obbligazionari	Rimborso di quota capitale di debiti pluriennali	Totale
FUNZIONI E SERVIZI						
FUNZIONI GENERALI DI AMMINISTRAZIONE, DI GESTIONE E DI CONTROLLO - Gestione Economica, Finanziaria, Programmazione e Controllo di Gestione	0,00	0,00	55.304,67	0,00	0,00	55.304,67
TOTALE:	0,00	0,00	55.304,67	0,00	0,00	55.304,67
TOTALE GENERALE:	0,00	0,00	55.304,67	0,00	0,00	55.304,67

Comune di Candiolo

Conto del Bilancio

2014

RIEPILOGO GENERALE DI CLASSIFICAZIONE DELLE SPESE - PAGAMENTI IN CONTO RESIDUI PER SPESE CORRENTI

INTERVENTI CORRENTI =====	Personale	Acq. di beni di consumo e/o materie prime	Prestazioni di servizi	Utilizzo di beni di terzi	Trasferimenti	Interessi pass., oneri finanz. diversi	Imposte e tasse	Oneri straord. della gest. corrente	Ammortam. di esercizio	Fondo svalutazione crediti	Fondo di riserva	Totale
FUNZIONI E SERVIZI												
FUNZ. REL. ALLA CULTURA ED AI BENI CULTURALI												
- Biblioteche, musei e pinacoteche	3.973,27	2.270,21	4.105,42	0,00	1.000,00	0,00	0,00	0,00	0,00	0,00	0,00	11.348,90
- Teatri, attività culturali e servizi diversi nel settore culturale	0,00	0,00	3.653,13	0,00	200,00	0,00	0,00	0,00	0,00	0,00	0,00	3.853,13
TOTALE:	3.973,27	2.270,21	7.758,55	0,00	1.200,00	0,00	0,00	0,00	0,00	0,00	0,00	15.202,03
FUNZ. NEL SETT. SPORTIVO E RICREATIVO												
- Piscine comunali	0,00	0,00	0,00	0,00	0,00	0,00	0,00	0,00	0,00	0,00	0,00	0,00
- Stadio comunale, palazzo dello sport ed altri impianti	0,00	0,00	1.424,05	0,00	0,00	0,00	0,00	0,00	0,00	0,00	0,00	1.424,05
- Manifestaz. diverse nel settore sportivo e ricreativo	0,00	1.777,49	744,28	0,00	0,00	0,00	58,52	0,00	0,00	0,00	0,00	2.580,29
TOTALE:	0,00	1.777,49	2.168,33	0,00	0,00	0,00	58,52	0,00	0,00	0,00	0,00	4.004,34
FUNZ. NEL CAMPO TURISTICO												
- Servizi turistici	0,00	0,00	0,00	0,00	0,00	0,00	0,00	0,00	0,00	0,00	0,00	0,00
- Manifestazioni turistiche	0,00	0,00	0,00	0,00	0,00	0,00	0,00	0,00	0,00	0,00	0,00	0,00
TOTALE:	0,00	0,00	0,00	0,00	0,00	0,00	0,00	0,00	0,00	0,00	0,00	0,00
FUNZIONI NEL CAMPO DELLA VIABILITA' E DEI TRASPORTI												
- Viabilità, circolazione stradale e servizi connessi	3.150,00	2.415,60	6.014,51	0,00	0,00	0,00	0,00	0,00	0,00	0,00	0,00	11.580,11
- Illuminazione pubblica e servizi connessi	0,00	0,00	452,76	0,00	0,00	0,00	0,00	0,00	0,00	0,00	0,00	452,76
- Trasporti pubblici locali e servizi connessi	0,00	0,00	0,00	0,00	0,00	0,00	0,00	0,00	0,00	0,00	0,00	0,00
TOTALE:	3.150,00	2.415,60	6.467,27	0,00	0,00	0,00	0,00	0,00	0,00	0,00	0,00	12.032,87
FUNZ. RIGUARDANTI LA GEST. DEL TERRITORIO E AMBIENTE												
- Urbanistica e gest. del territorio	0,00	0,00	0,00	0,00	0,00	0,00	0,00	0,00	0,00	0,00	0,00	0,00
- Edilizia residenziale pubblica loc. e piani di edilizia econom.-popol.	0,00	0,00	0,00	0,00	0,00	0,00	0,00	0,00	0,00	0,00	0,00	0,00
- Servizi di protezione civile	0,00	2.000,00	0,00	0,00	0,00	0,00	0,00	0,00	0,00	0,00	0,00	2.000,00
- Servizio idrico integrato	0,00	0,00	0,00	0,00	0,00	0,00	0,00	0,00	0,00	0,00	0,00	0,00
- Servizio smaltimento rifiuti	0,00	0,00	227.119,07	0,00	0,00	0,00	42.310,24	0,00	0,00	0,00	0,00	269.429,31

Comune di Candiolo

Conto del Bilancio

2014

RIEPILOGO GENERALE DI CLASSIFICAZIONE DELLE SPESE - PAGAMENTI IN CONTO RESIDUI PER SPESE CORRENTI

INTERVENTI CORRENTI =====	Personale	Acq. di beni di consumo e/o materie prime	Prestazioni di servizi	Utilizzo di beni di terzi	Trasferimenti	Interessi pass., oneri finanz. diversi	Imposte e tasse	Oneri straord. della gest. corrente	Ammortam. di esercizio	Fondo svalutazione crediti	Fondo di riserva	Totale
FUNZIONI E SERVIZI												
- Parchi-servizi per tutela ambient. del verde serv. relat. territ.-amb.	0,00	365,37	5.572,75	0,00	0,00	0,00	0,00	0,00	0,00	0,00	0,00	5.938,12
TOTALE:	0,00	2.365,37	232.691,82	0,00	0,00	0,00	42.310,24	0,00	0,00	0,00	0,00	277.367,43
FUNZ. NEL SETTORE SOCIALE												
- Asili nido, servizi per l'infanzia e per i minori	0,00	0,00	11.671,64	0,00	0,00	0,00	0,00	0,00	0,00	0,00	0,00	11.671,64
- Servizi di prevenzione e riabilitaz.	0,00	0,00	0,00	0,00	0,00	0,00	0,00	0,00	0,00	0,00	0,00	0,00
- Strutture residenziali e di ricovero per anziani	0,00	0,00	0,00	0,00	0,00	0,00	0,00	0,00	0,00	0,00	0,00	0,00
- Assistenza, beneficenza pubbl. e servizi diversi alla persona	0,00	0,00	10.380,25	0,00	112.551,88	0,00	0,00	0,00	0,00	0,00	0,00	122.932,13
- Servizio necroscopico, cimiteriale	0,00	852,00	7.872,19	0,00	0,00	0,00	0,00	0,00	0,00	0,00	0,00	8.724,19
TOTALE:	0,00	852,00	29.924,08	0,00	112.551,88	0,00	0,00	0,00	0,00	0,00	0,00	143.327,96
FUNZIONI NEL CAMPO DELLO SVILUPPO ECONOMICO												
- Affissioni e pubblicità	0,00	0,00	0,00	0,00	0,00	0,00	0,00	0,00	0,00	0,00	0,00	0,00
- Fiere, mercati e servizi connessi	0,00	0,00	0,00	0,00	0,00	0,00	0,00	0,00	0,00	0,00	0,00	0,00
- Mattatoio e servizi connessi	0,00	0,00	0,00	0,00	0,00	0,00	0,00	0,00	0,00	0,00	0,00	0,00
- Servizi relativi all'industria	0,00	0,00	0,00	0,00	0,00	0,00	0,00	0,00	0,00	0,00	0,00	0,00
- Servizi relativi al commercio	0,00	0,00	0,00	0,00	0,00	0,00	0,00	0,00	0,00	0,00	0,00	0,00
- Servizi relativi all'artigianato	0,00	0,00	0,00	0,00	0,00	0,00	0,00	0,00	0,00	0,00	0,00	0,00
- Servizi relativi all'agricoltura	0,00	0,00	0,00	0,00	0,00	0,00	0,00	0,00	0,00	0,00	0,00	0,00
TOTALE:	0,00	0,00	0,00	0,00	0,00	0,00	0,00	0,00	0,00	0,00	0,00	0,00
FUNZIONI RELATIVE A SERVIZI PRODUTTIVI												
- Distribuzione gas	0,00	0,00	0,00	0,00	0,00	0,00	0,00	0,00	0,00	0,00	0,00	0,00
- Centrale del latte	0,00	0,00	0,00	0,00	0,00	0,00	0,00	0,00	0,00	0,00	0,00	0,00
- Distribuzione energia elettrica	0,00	0,00	0,00	0,00	0,00	0,00	0,00	0,00	0,00	0,00	0,00	0,00
- Teleriscaldamento	0,00	0,00	0,00	0,00	0,00	0,00	0,00	0,00	0,00	0,00	0,00	0,00
- Farmacie	0,00	0,00	0,00	0,00	0,00	0,00	0,00	0,00	0,00	0,00	0,00	0,00
- Altri servizi produttivi	0,00	0,00	0,00	0,00	0,00	0,00	0,00	0,00	0,00	0,00	0,00	0,00
TOTALE:	0,00	0,00	0,00	0,00	0,00	0,00	0,00	0,00	0,00	0,00	0,00	0,00
TOTALE GENERALE:	29.541,20	19.336,77	370.879,57	0,00	114.534,08	0,00	42.403,81	86.220,89	0,00	0,00	0,00	662.916,32

Comune di Candiolo

Conto del Bilancio		RIEPILOGO GENERALE DI CLASSIFICAZIONE DELLE SPESE - PAGAMENTI IN CONTO RESIDUI PER SPESE IN CONTO CAPITALE										
INTERVENTI PER INVESTIMENTI =====		2014										
	Acquisti di beni immobili	Espropri e servitù onerose	Acquisizioni di beni specifici x realizzazioni in economia	Utilizzo di beni di terzi x realizzazioni in economia	Acquisto di beni mobili, macch. e attrez. tecniche-scientifiche	Incarichi professionisti esterni	Trasferimenti di capitale	Partecipazioni azionarie	Conferimenti di capitale	Concessione di crediti e anticipazioni	Totale	
FUNZIONI E SERVIZI												
FUNZIONI GENERALI DI AMMINISTRAZIONE DI GESTIONE E DI CONTROLLO												
- Organi Istituzionali, partecipazione e decentramento	0,00	0,00	0,00	0,00	0,00	0,00	0,00	0,00	0,00	0,00	0,00	0,00
- Segreteria generale, personale e organizzazione	0,00	0,00	0,00	0,00	0,00	0,00	0,00	0,00	0,00	0,00	0,00	0,00
- Gestione Economica, Finanziaria, Programmazione Provveditorato e Controllo di Gestione	0,00	0,00	0,00	0,00	0,00	0,00	0,00	0,00	0,00	0,00	0,00	0,00
- Gestione delle Entrate tributarie e servizi fiscali	0,00	0,00	0,00	0,00	0,00	0,00	0,00	0,00	0,00	0,00	0,00	0,00
- Gestione dei beni demaniali e patrimoniali	21.077,00	0,00	0,00	0,00	0,00	0,00	0,00	0,00	0,00	0,00	21.077,00	
- Ufficio Tecnico	0,00	0,00	0,00	0,00	1.591,35	0,00	0,00	0,00	0,00	0,00	1.591,35	
- Anagrafe, Stato Civile, Elettorale, Leva e Servizio Statistico	0,00	0,00	0,00	0,00	0,00	0,00	0,00	0,00	0,00	0,00	0,00	
- Altri servizi generali	0,00	0,00	0,00	0,00	0,00	0,00	0,00	0,00	0,00	0,00	0,00	
TOTALE:	21.077,00	0,00	0,00	0,00	1.591,35	0,00	0,00	0,00	0,00	0,00	22.668,35	
FUNZIONI RELATIVE ALLA GIUSTIZIA												
- Uffici Giudiziari	0,00	0,00	0,00	0,00	0,00	0,00	0,00	0,00	0,00	0,00	0,00	0,00
- Casa Circondariale e altri servizi	0,00	0,00	0,00	0,00	0,00	0,00	0,00	0,00	0,00	0,00	0,00	0,00
TOTALE:	0,00	0,00	0,00	0,00	0,00	0,00	0,00	0,00	0,00	0,00	0,00	
FUNZIONI DI POLIZIA LOCALE												
- Polizia Municipale	0,00	0,00	0,00	0,00	1.537,10	0,00	0,00	0,00	0,00	0,00	1.537,10	
- Polizia Commerciale	0,00	0,00	0,00	0,00	0,00	0,00	0,00	0,00	0,00	0,00	0,00	
- Polizia Amministrativa	0,00	0,00	0,00	0,00	0,00	0,00	0,00	0,00	0,00	0,00	0,00	
TOTALE:	0,00	0,00	0,00	0,00	1.537,10	0,00	0,00	0,00	0,00	0,00	1.537,10	
FUNZIONI DI ISTRUZIONE PUBBLICA												
- Scuola Materna	7.808,00	0,00	0,00	0,00	0,00	0,00	0,00	0,00	0,00	0,00	7.808,00	
- Istruzione Elementare	531,13	0,00	0,00	0,00	0,00	0,00	0,00	0,00	0,00	0,00	531,13	
- Istruzione Media	6.249,00	0,00	0,00	0,00	0,00	0,00	0,00	0,00	0,00	0,00	6.249,00	
- Istruzione secondaria, superiore	0,00	0,00	0,00	0,00	0,00	0,00	0,00	0,00	0,00	0,00	0,00	
- Assistenza scolastica, trasporto, refezione e altri servizi	0,00	0,00	0,00	0,00	0,00	0,00	0,00	0,00	0,00	0,00	0,00	
TOTALE:	14.588,13	0,00	0,00	0,00	0,00	0,00	0,00	0,00	0,00	0,00	14.588,13	

Comune di Candiolo											
Conto del Bilancio		RIEPILOGO GENERALE DI CLASSIFICAZIONE DELLE SPESE - PAGAMENTI IN CONTO RESIDUI PER SPESE IN CONTO CAPITALE									
INTERVENTI PER INVESTIMENTI =====	Acquisti di beni immobili	Espropri e servizi onerosi	Acquisizioni di beni specifici x realizzazioni in economia	Utilizzo di beni di terzi x realizzazioni in economia	Acquisto di beni mobili, macch. e attrezz. tecniche-scientifiche	Incarichi professionisti esterni	Trasferimenti di capitale	Partecipazioni azionarie	Conferimenti di capitale	Concessione di crediti e anticipazioni	Totale
FUNZIONI E SERVIZI											
- Parchi - Servizi per tutela ambientale del verde, servizi relativi territorio - ambiente	4.954,42	0,00	0,00	0,00	0,00	0,00	0,00	0,00	0,00	0,00	4.954,42
TOTALE:	4.954,42	0,00	0,00	0,00	3.000,00	18.086,13	0,00	0,00	0,00	0,00	26.040,55
FUNZIONI NEL SETTORE SOCIALE											
- Asili nido, servizi per l'infanzia e per i minori	0,00	0,00	0,00	0,00	0,00	0,00	0,00	0,00	0,00	0,00	0,00
- Servizi di prevenzione e riabilitazione	0,00	0,00	0,00	0,00	0,00	0,00	0,00	0,00	0,00	0,00	0,00
- Strutture residenziali e di ricovero per anziani	0,00	0,00	0,00	0,00	0,00	0,00	0,00	0,00	0,00	0,00	0,00
- Assistenza, beneficenza pubblica e servizi diversi alla persona	0,00	0,00	0,00	0,00	0,00	0,00	0,00	0,00	0,00	0,00	0,00
- Servizio necroscopico e cimiteriale	25.665,24	0,00	0,00	0,00	0,00	0,00	0,00	0,00	0,00	0,00	25.665,24
TOTALE:	25.665,24	0,00	0,00	0,00	0,00	0,00	0,00	0,00	0,00	0,00	25.665,24
FUNZIONI NEL CAMPO DELLO SVILUPPO ECONOMICO											
- Affissioni e pubblicità	0,00	0,00	0,00	0,00	0,00	0,00	0,00	0,00	0,00	0,00	0,00
- Fiere, mercati e servizi connessi	0,00	0,00	0,00	0,00	0,00	0,00	0,00	0,00	0,00	0,00	0,00
- Mattatoio e servizi connessi	0,00	0,00	0,00	0,00	0,00	0,00	0,00	0,00	0,00	0,00	0,00
- Servizi relativi all'industria	0,00	0,00	0,00	0,00	0,00	0,00	0,00	0,00	0,00	0,00	0,00
- Servizi relativi al commercio	0,00	0,00	0,00	0,00	0,00	0,00	0,00	0,00	0,00	0,00	0,00
- Servizi relativi all'artigianato	0,00	0,00	0,00	0,00	0,00	0,00	0,00	0,00	0,00	0,00	0,00
- Servizi relativi all'agricoltura	0,00	0,00	0,00	0,00	0,00	0,00	0,00	0,00	0,00	0,00	0,00
TOTALE:	0,00	0,00	0,00	0,00	0,00	0,00	0,00	0,00	0,00	0,00	0,00
FUNZIONI RELATIVE A SERVIZI PRODUTTIVI											
- Distribuzione gas	0,00	0,00	0,00	0,00	0,00	0,00	0,00	0,00	0,00	0,00	0,00
- Centrale del latte	0,00	0,00	0,00	0,00	0,00	0,00	0,00	0,00	0,00	0,00	0,00
- Distribuzione energia elettrica	0,00	0,00	0,00	0,00	0,00	0,00	0,00	0,00	0,00	0,00	0,00
- Teleriscaldamento	0,00	0,00	0,00	0,00	0,00	0,00	0,00	0,00	0,00	0,00	0,00
- Farmacie	0,00	0,00	0,00	0,00	0,00	0,00	0,00	0,00	0,00	0,00	0,00
- Altri servizi produttivi	0,00	0,00	0,00	0,00	0,00	0,00	0,00	0,00	0,00	0,00	0,00
TOTALE:	0,00	0,00	0,00	0,00	0,00	0,00	0,00	0,00	0,00	0,00	0,00
TOTALE GENERALE:	324.063,98	0,00	0,00	0,00	13.128,45	18.086,13	0,00	0,00	0,00	0,00	355.278,56

Comune di Candiolo

Conto del Bilancio

2014

RIPILOGO GENERALE DI CLASSIFICAZIONI DELLE SPESE - ECONOMIE PER SPESE CORRENTI

INTERVENTI CORRENTI =====	Personale	Acq. di beni di consumo e/o materie prime	Prestazioni di servizi	Utilizzo di beni di terzi	Trasferimenti	Interessi pass., oneri finanz. diversi	Imposte e tasse	Oneri straord. della gest. corrente	Ammortam. di esercizio	Fondo svalutazione crediti	Fondo di riserva	Totale
FUNZIONI E SERVIZI												
- Parchi-servizi per tutela ambient. del verde serv. relat. territ.-amb.	0,00	718,00	4.444,27	1.390,00	280,52	0,00	0,00	0,00	0,00	0,00	0,00	6.832,79
TOTALE:	0,00	757,48	8.378,27	1.390,00	280,52	28,82	0,00	0,00	0,00	0,00	0,00	10.835,07
FUNZ. NEL SETTORE SOCIALE												
- Asili nido, servizi per l'infanzia e per i minori	0,00	0,00	744,83	0,00	0,00	0,00	0,00	0,00	0,00	0,00	0,00	744,83
- Servizi di prevenzione e riabilitaz.	0,00	0,00	0,00	0,00	0,00	0,00	0,00	0,00	0,00	0,00	0,00	0,00
- Strutture residenziali e di ricovero per anziani	0,00	0,00	0,00	0,00	0,00	0,00	0,00	0,00	0,00	0,00	0,00	0,00
- Assistenza, beneficenza pubbl. e servizi diversi alla persona	0,00	0,00	1.476,00	0,00	5.213,26	0,00	0,00	0,00	0,00	0,00	0,00	6.689,26
- Servizio necroscopico, cimiteriale	0,00	536,00	1.518,81	0,00	0,00	82,93	0,00	0,00	0,00	0,00	0,00	2.137,74
TOTALE:	0,00	536,00	3.739,64	0,00	5.213,26	82,93	0,00	0,00	0,00	0,00	0,00	9.571,83
FUNZIONI NEL CAMPO DELLO SVILUPPO ECONOMICO												
- Affissioni e pubblicità	0,00	0,00	0,00	0,00	0,00	0,00	0,00	0,00	0,00	0,00	0,00	0,00
- Fiere, mercati e servizi connessi	0,00	0,00	0,00	0,00	0,00	0,00	0,00	0,00	0,00	0,00	0,00	0,00
- Mattatoio e servizi connessi	0,00	0,00	0,00	0,00	0,00	0,00	0,00	0,00	0,00	0,00	0,00	0,00
- Servizi relativi all'industria	0,00	0,00	0,00	0,00	0,00	0,00	0,00	0,00	0,00	0,00	0,00	0,00
- Servizi relativi al commercio	0,00	0,00	34.700,00	0,00	0,00	0,00	0,00	0,00	0,00	0,00	0,00	34.700,00
- Servizi relativi all'artigianato	0,00	0,00	0,00	0,00	0,00	0,00	0,00	0,00	0,00	0,00	0,00	0,00
- Servizi relativi all'agricoltura	0,00	0,00	0,00	0,00	0,00	0,00	0,00	0,00	0,00	0,00	0,00	0,00
TOTALE:	0,00	0,00	34.700,00	0,00	0,00	0,00	0,00	0,00	0,00	0,00	0,00	34.700,00
FUNZIONI RELATIVE A SERVIZI PRODUTTIVI												
- Distribuzione gas	0,00	0,00	0,00	0,00	0,00	0,00	0,00	0,00	0,00	0,00	0,00	0,00
- Centrale del latte	0,00	0,00	0,00	0,00	0,00	0,00	0,00	0,00	0,00	0,00	0,00	0,00
- Distribuzione energia elettrica	0,00	0,00	0,00	0,00	0,00	0,00	0,00	0,00	0,00	0,00	0,00	0,00
- Teleriscaldamento	0,00	0,00	0,00	0,00	0,00	0,00	0,00	0,00	0,00	0,00	0,00	0,00
- Farmacie	0,00	0,00	0,00	0,00	0,00	0,00	0,00	0,00	0,00	0,00	0,00	0,00
- Altri servizi produttivi	0,00	0,00	0,00	0,00	0,00	0,00	0,00	0,00	0,00	0,00	0,00	0,00
TOTALE:	0,00	0,00	0,00	0,00	0,00	0,00	0,00	0,00	0,00	0,00	0,00	0,00
TOTALE GENERALE:	20.992,67	10.241,57	70.796,62	1.390,00	10.047,53	574,49	3.612,02	282.863,20	0,00	88.300,00	5.000,00	493.808,10

Comune di Candiolo

Conto del Bilancio

2014

RIEPILOGO GENERALE DI CLASSIFICAZIONE DELLE SPESE - ECONOMIE PER SPESE IN CONTO CAPITALE

INTERVENTI PER INVESTIMENTI =====	Acquisti di beni immobili	Espropri e servizi onerose	Acquisizioni di beni specifici x realizzazioni in economia	Utilizzo di beni di terzi x realizzazioni in economia	Acquisto di beni mobili, macch. e attrezz. tecniche- scientifiche	Incarichi professionisti esterni	Trasferimenti di capitale	Partecipazioni azionarie	Conferimenti di capitale	Concessione di crediti e anticipazioni	Totale
FUNZIONI E SERVIZI											
- Parchi - Servizi per tutela ambientale del verde, servizi relativi territorio - ambiente	57,00	0,00	0,00	0,00	10.000,00	0,00	0,00	0,00	0,00	0,00	10.057,00
TOTALE:	15.057,00	0,00	0,00	0,00	14.000,00	17.959,47	0,00	0,00	0,00	0,00	47.016,47
FUNZIONI NEL SETTORE SOCIALE											
- Asili nido, servizi per l'infanzia e per i minori	0,00	0,00	0,00	0,00	0,00	0,00	0,00	0,00	0,00	0,00	0,00
- Servizi di prevenzione e riabilitazione	0,00	0,00	0,00	0,00	0,00	0,00	0,00	0,00	0,00	0,00	0,00
- Strutture residenziali e di ricovero per anziani	0,00	0,00	0,00	0,00	0,00	0,00	0,00	0,00	0,00	0,00	0,00
- Assistenza, beneficenza pubblica e servizi diversi alla persona	0,00	0,00	0,00	0,00	0,00	0,00	5.000,00	0,00	0,00	0,00	5.000,00
- Servizio necroscopico e cimiteriale	0,00	0,00	0,00	0,00	8.000,00	0,00	0,00	0,00	0,00	0,00	8.000,00
TOTALE:	0,00	0,00	0,00	0,00	8.000,00	0,00	5.000,00	0,00	0,00	0,00	13.000,00
FUNZIONI NEL CAMPO DELLO SVILUPPO ECONOMICO											
- Affissioni e pubblicità	0,00	0,00	0,00	0,00	0,00	0,00	0,00	0,00	0,00	0,00	0,00
- Fiere, mercati e servizi connessi	0,00	0,00	0,00	0,00	0,00	0,00	0,00	0,00	0,00	0,00	0,00
- Mattatoio e servizi connessi	0,00	0,00	0,00	0,00	0,00	0,00	0,00	0,00	0,00	0,00	0,00
- Servizi relativi all'industria	0,00	0,00	0,00	0,00	0,00	0,00	0,00	0,00	0,00	0,00	0,00
- Servizi relativi al commercio	0,00	0,00	0,00	0,00	0,00	0,00	0,00	0,00	0,00	0,00	0,00
- Servizi relativi all'artigianato	0,00	0,00	0,00	0,00	0,00	0,00	0,00	0,00	0,00	0,00	0,00
- Servizi relativi all'agricoltura	0,00	0,00	0,00	0,00	0,00	0,00	0,00	0,00	0,00	0,00	0,00
TOTALE:	0,00	0,00	0,00	0,00	0,00	0,00	0,00	0,00	0,00	0,00	0,00
FUNZIONI RELATIVE A SERVIZI PRODUTTIVI											
- Distribuzione gas	0,00	0,00	0,00	0,00	0,00	0,00	0,00	0,00	0,00	0,00	0,00
- Centrale del latte	0,00	0,00	0,00	0,00	0,00	0,00	0,00	0,00	0,00	0,00	0,00
- Distribuzione energia elettrica	0,00	0,00	0,00	0,00	0,00	0,00	0,00	0,00	0,00	0,00	0,00
- Teleriscaldamento	0,00	0,00	0,00	0,00	0,00	0,00	0,00	0,00	0,00	0,00	0,00
- Farmacie	0,00	0,00	0,00	0,00	0,00	0,00	0,00	0,00	0,00	0,00	0,00
- Altri servizi produttivi	0,00	0,00	0,00	0,00	0,00	0,00	0,00	0,00	0,00	0,00	0,00
TOTALE:	0,00	0,00	0,00	0,00	0,00	0,00	0,00	0,00	0,00	0,00	0,00
TOTALE GENERALE:	138.257,13	0,00	0,00	0,00	31.446,43	17.959,47	32.500,00	0,00	0,00	0,00	220.163,03

Comune di Candiolo						
Conto del Bilancio		RIEPILOGO GENERALE DI CLASSIFICAZIONE DELLE SPESE ECONOMICHE PER SPESE PER RIMBORSO DI PRESTITI				
2014						
INTERVENTI PER RIMBORSO PRESTITI =====	Rimborso x anticipazioni di cassa	Rimborso di finanziamenti a breve termine	Rimborso di quota capitale di mutui e prestiti	Rimborso di prestiti obbligazionari	Rimborso di quota capitale di debiti pluriennali	Totale
FUNZIONI E SERVIZI						
FUNZIONI GENERALI DI AMMINISTRAZIONE, DI GESTIONE E DI CONTROLLO						
- Gestione Economica, Finanziaria, Programmazione e Controllo di Gestione	0,00	0,00	95,33	0,00	0,00	95,33
TOTALE:	0,00	0,00	95,33	0,00	0,00	95,33
TOTALE GENERALE:	0,00	0,00	95,33	0,00	0,00	95,33

Comune di Candiolo													
Conto del Bilancio		RIEPILOGO GENERALE DI CLASSIFICAZIONE DELLE SPESE: RESIDUI DA RIPORTARE PER SPESE CORRENTI											
INTERVENTI CORRENTI =====	2014	Personale	Acq. di beni di consumo e/o materie prime	Prestazioni di servizi	Utilizzo di beni di terzi	Trasferimenti	Interessi pass., oneri finanz. diversi	Imposte e tasse	Oneri straord. della gest. corrente	Ammortam. di esercizio	Fondo svalutazione crediti	Fondo di riserva	Totale
FUNZIONI E SERVIZI													
FUNZ. REL. ALLA CULTURA ED AI BENI CULTURALI													
- Biblioteche, musei e pinacoteche		4.100,00	1.752,96	15.896,30	0,00	500,00	0,00	0,00	0,00	0,00	0,00	0,00	22.249,26
- Teatri, attività culturali e servizi diversi nel settore culturale		0,00	0,00	13.378,78	0,00	4.200,00	0,00	0,00	0,00	0,00	0,00	0,00	17.578,78
TOTALE:		4.100,00	1.752,96	29.275,08	0,00	4.700,00	0,00	0,00	0,00	0,00	0,00	0,00	39.828,04
FUNZ. NEL SETT. SPORTIVO E RICREATIVO													
- Piscine comunali		0,00	0,00	0,00	0,00	0,00	0,00	0,00	0,00	0,00	0,00	0,00	0,00
- Stadio comunale, palazzo dello sport ed altri impianti		0,00	0,00	29.058,53	0,00	0,00	0,00	0,00	0,00	0,00	0,00	0,00	29.058,53
- Manifestaz. diverse nel settore sportivo e ricreativo		0,00	499,66	12.910,00	0,00	250,00	0,00	0,00	0,00	0,00	0,00	0,00	13.659,66
TOTALE:		0,00	499,66	41.968,53	0,00	250,00	0,00	0,00	0,00	0,00	0,00	0,00	42.718,19
FUNZ. NEL CAMPO TURISTICO													
- Servizi turistici		0,00	0,00	0,00	0,00	0,00	0,00	0,00	0,00	0,00	0,00	0,00	0,00
- Manifestazioni turistiche		0,00	0,00	0,00	0,00	0,00	0,00	0,00	0,00	0,00	0,00	0,00	0,00
TOTALE:		0,00	0,00	0,00	0,00	0,00	0,00	0,00	0,00	0,00	0,00	0,00	0,00
FUNZIONI NEL CAMPO DELLA VIABILITA' E DEI TRASPORTI													
- Viabilità, circolazione stradale e servizi connessi		450,00	1.600,00	11.284,17	0,00	0,00	0,00	0,00	0,00	0,00	0,00	0,00	13.334,17
- Illuminazione pubblica e servizi connessi		0,00	0,00	500,36	0,00	0,00	0,00	0,00	0,00	0,00	0,00	0,00	500,36
- Trasporti pubblici locali e servizi connessi		0,00	0,00	0,00	0,00	6.000,00	0,00	0,00	0,00	0,00	0,00	0,00	6.000,00
TOTALE:		450,00	1.600,00	11.784,53	0,00	6.000,00	0,00	0,00	0,00	0,00	0,00	0,00	19.834,53
FUNZ. RIGUARDANTI LA GEST. DEL TERRITORIO E AMBIENTE													
- Urbanistica e gest. del territorio		0,00	0,00	0,00	0,00	0,00	0,00	0,00	0,00	0,00	0,00	0,00	0,00
- Edilizia residenziale pubblica loc. e piani di edilizia econom.-popol.		0,00	0,00	0,00	0,00	0,00	0,00	0,00	0,00	0,00	0,00	0,00	0,00
- Servizi di protezione civile		0,00	1.960,54	0,00	0,00	0,00	0,00	0,00	0,00	0,00	0,00	0,00	1.960,54
- Servizio idrico integrato		0,00	0,00	0,00	0,00	0,00	0,00	0,00	0,00	0,00	0,00	0,00	0,00
- Servizio smaltimento rifiuti		0,00	0,00	223.095,87	0,00	0,00	0,00	27.738,19	0,00	0,00	0,00	0,00	250.834,06

Comune di Candiolo

Conto del Bilancio		REPERILOGO GENERALE DI CLASSIFICAZIONE DELLE SPESE RESIDUI DA RIPORTARE PER SPESE CORRENTI											
INTERVENTI CORRENTI =====		Personale	Acq. di beni di consumo e/o materie prime	Prestazioni di servizi	Utilizzo di beni di terzi	Trasferimenti	Interessi pass., oneri finanz. diversi	Imposte e tasse	Oneri straord. della gest. corrente	Ammortam. di esercizio	Fondo svalutazione crediti	Fondo di riserva	Totale
FUNZIONI E SERVIZI													
- Parchi-servizi per tutela ambient. del verde serv. relat. territ.-amb.		0,00	2.127,75	14.133,43	10,14	3.719,48	0,00	0,00	0,00	0,00	0,00	0,00	19.990,80
TOTALE:		0,00	4.088,29	237.229,30	10,14	3.719,48	0,00	27.738,19	0,00	0,00	0,00	0,00	272.785,40
FUNZ. NEL SETTORE SOCIALE													
- Asili nido, servizi per l'infanzia e per i minori		0,00	0,00	18.733,21	0,00	10.567,17	0,00	0,00	0,00	0,00	0,00	0,00	29.300,38
- Servizi di prevenzione e riabilitaz.		0,00	0,00	0,00	0,00	0,00	0,00	0,00	0,00	0,00	0,00	0,00	0,00
- Strutture residenziali e di ricovero per anziani		0,00	0,00	0,00	0,00	0,00	0,00	0,00	0,00	0,00	0,00	0,00	0,00
- Assistenza, beneficenza pubbl. e servizi diversi alla persona		0,00	0,00	36.707,15	0,00	81.399,97	0,00	0,00	0,00	0,00	0,00	0,00	118.107,12
- Servizio necroscopico, cimiteriale		0,00	358,73	13.583,94	0,00	0,00	0,00	0,00	0,00	0,00	0,00	0,00	13.942,67
TOTALE:		0,00	358,73	69.024,30	0,00	91.967,14	0,00	0,00	0,00	0,00	0,00	0,00	161.350,17
FUNZIONI NEL CAMPO DELLO SVILUPPO ECONOMICO													
- Affissioni e pubblicità		0,00	0,00	0,00	0,00	0,00	0,00	0,00	0,00	0,00	0,00	0,00	0,00
- Fiere, mercati e servizi connessi		0,00	0,00	0,00	0,00	0,00	0,00	0,00	0,00	0,00	0,00	0,00	0,00
- Mattatoio e servizi connessi		0,00	0,00	0,00	0,00	0,00	0,00	0,00	0,00	0,00	0,00	0,00	0,00
- Servizi relativi all'industria		0,00	0,00	0,00	0,00	0,00	0,00	0,00	0,00	0,00	0,00	0,00	0,00
- Servizi relativi al commercio		0,00	0,00	0,00	0,00	0,00	0,00	0,00	0,00	0,00	0,00	0,00	0,00
- Servizi relativi all'artigianato		0,00	0,00	0,00	0,00	0,00	0,00	0,00	0,00	0,00	0,00	0,00	0,00
- Servizi relativi all'agricoltura		0,00	0,00	0,00	0,00	0,00	0,00	0,00	0,00	0,00	0,00	0,00	0,00
TOTALE:		0,00	0,00	0,00	0,00	0,00	0,00	0,00	0,00	0,00	0,00	0,00	0,00
FUNZIONI RELATIVE A SERVIZI PRODUTTIVI													
- Distribuzione gas		0,00	0,00	0,00	0,00	0,00	0,00	0,00	0,00	0,00	0,00	0,00	0,00
- Centrale del latte		0,00	0,00	0,00	0,00	0,00	0,00	0,00	0,00	0,00	0,00	0,00	0,00
- Distribuzione energia elettrica		0,00	0,00	0,00	0,00	0,00	0,00	0,00	0,00	0,00	0,00	0,00	0,00
- Teleriscaldamento		0,00	0,00	0,00	0,00	0,00	0,00	0,00	0,00	0,00	0,00	0,00	0,00
- Farmacie		0,00	0,00	0,00	0,00	0,00	0,00	0,00	0,00	0,00	0,00	0,00	0,00
- Altri servizi produttivi		0,00	0,00	0,00	0,00	0,00	0,00	0,00	0,00	0,00	0,00	0,00	0,00
TOTALE:		0,00	0,00	0,00	0,00	0,00	0,00	0,00	0,00	0,00	0,00	0,00	0,00
TOTALE GENERALE:		34.410,29	18.423,32	683.039,65	10,14	112.398,36	0,00	31.950,92	44.657,78	0,00	0,00	0,00	904.890,46

Comune di Candiolo

Conto del Bilancio

2014

RIEPILOGO GENERALE DI CLASSIFICAZIONE DELLE SPESE - RESIDUI DA RIPORTARE PER SPESE IN CONTO CAPITALE

INTERVENTI PER INVESTIMENTI =====	Acquisti di beni immobili	Espropri e servitù onerose	Acquisizioni di beni specifici x realizzazioni in economia	Utilizzo di beni di terzi x realizzazioni in economia	Acquisto di beni mobili, macch. e attrezz. tecniche-scientifiche	Incarichi professionisti esterni	Trasferimenti di capitale	Partecipazioni azionarie	Conferimenti di capitale	Concessione di crediti e anticipazioni	Totale
FUNZIONI E SERVIZI											
- Parchi - Servizi per tutela ambientale del verde, servizi relativi territorio - ambiente	0,00	0,00	0,00	0,00	0,00	0,00	0,00	0,00	0,00	0,00	0,00
TOTALE:	111.200,00	0,00	0,00	0,00	0,00	17.173,47	270.000,00	0,00	0,00	0,00	398.373,47
FUNZIONI NEL SETTORE SOCIALE											
- Asili nido, servizi per l'infanzia e per i minori	0,00	0,00	0,00	0,00	0,00	0,00	0,00	0,00	0,00	0,00	0,00
- Servizi di prevenzione e riabilitazione	0,00	0,00	0,00	0,00	0,00	0,00	0,00	0,00	0,00	0,00	0,00
- Strutture residenziali e di ricovero per anziani	0,00	0,00	0,00	0,00	0,00	0,00	0,00	0,00	0,00	0,00	0,00
- Assistenza, beneficenza pubblica e servizi diversi alla persona	0,00	0,00	0,00	0,00	0,00	0,00	0,00	0,00	0,00	0,00	0,00
- Servizio necroscopico e cimiteriale	500,00	0,00	0,00	0,00	0,00	0,00	0,00	0,00	0,00	0,00	500,00
TOTALE:	500,00	0,00	0,00	0,00	0,00	0,00	0,00	0,00	0,00	0,00	500,00
FUNZIONI NEL CAMPO DELLO SVILUPPO ECONOMICO											
- Affissioni e pubblicità	0,00	0,00	0,00	0,00	0,00	0,00	0,00	0,00	0,00	0,00	0,00
- Fiere, mercati e servizi connessi	0,00	0,00	0,00	0,00	0,00	0,00	0,00	0,00	0,00	0,00	0,00
- Mattatoio e servizi connessi	0,00	0,00	0,00	0,00	0,00	0,00	0,00	0,00	0,00	0,00	0,00
- Servizi relativi all'industria	0,00	0,00	0,00	0,00	0,00	0,00	0,00	0,00	0,00	0,00	0,00
- Servizi relativi al commercio	0,00	0,00	0,00	0,00	0,00	0,00	0,00	0,00	0,00	0,00	0,00
- Servizi relativi all'artigianato	0,00	0,00	0,00	0,00	0,00	0,00	0,00	0,00	0,00	0,00	0,00
- Servizi relativi all'agricoltura	0,00	0,00	0,00	0,00	0,00	0,00	0,00	0,00	0,00	0,00	0,00
TOTALE:	0,00	0,00	0,00	0,00	0,00	0,00	0,00	0,00	0,00	0,00	0,00
FUNZIONI RELATIVE A SERVIZI PRODUTTIVI											
- Distribuzione gas	0,00	0,00	0,00	0,00	0,00	0,00	0,00	0,00	0,00	0,00	0,00
- Centrale del latte	0,00	0,00	0,00	0,00	0,00	0,00	0,00	0,00	0,00	0,00	0,00
- Distribuzione energia elettrica	0,00	0,00	0,00	0,00	0,00	0,00	0,00	0,00	0,00	0,00	0,00
- Teleriscaldamento	0,00	0,00	0,00	0,00	0,00	0,00	0,00	0,00	0,00	0,00	0,00
- Farmacie	0,00	0,00	0,00	0,00	0,00	0,00	0,00	0,00	0,00	0,00	0,00
- Altri servizi produttivi	0,00	0,00	0,00	0,00	0,00	0,00	0,00	0,00	0,00	0,00	0,00
TOTALE:	0,00	0,00	0,00	0,00	0,00	0,00	0,00	0,00	0,00	0,00	0,00
TOTALE GENERALE:	594.467,77	0,00	0,00	0,00	7.994,80	17.173,47	393.949,66	0,00	0,00	0,00	1.013.585,70

INDICATORI FINANZIARI ED ECONOMICI GENERALI							
INDICATORE		Anno	2014	Anno	2013	Anno	2012
Autonomia finanziaria	(Titolo I + Titolo III) * 100	3.453.674,35		2.981.657,29		2.466.809,73	
	Titolo I + II + III	3.558.872,02	* 100 = 97,04	3.573.266,24	* 100 = 83,44	2.550.171,85	* 100 = 96,73
Autonomia impositiva	Titolo I * 100	2.907.247,49		2.379.159,75		1.819.949,61	
	Titolo I + II + III	3.558.872,02	* 100 = 81,69	3.573.266,24	* 100 = 66,58	2.550.171,85	* 100 = 71,37
Pressione finanziaria	(Titolo I + Titolo II) * 100	3.012.445,16		2.970.768,70		1.903.311,73	
	Popolazione	5.705	* 100 = 52.803,60	5.677	* 100 = 52.329,90	5.660	* 100 = 33.627,42
Pressione tributaria	Titolo I	2.907.247,49		2.379.159,75		1.819.949,61	
	Popolazione	5.705	= 509,60	5.677	= 419,09	5.660	= 321,55
Intervento erariale	Trasferimenti statali	69.248,85		558.939,44		50.392,39	
	Popolazione	5.705	= 12,14	5.677	= 98,46	5.660	= 8,90
Intervento regionale	Trasferimenti regionali	31.448,82		18.369,51		9.338,40	
	Popolazione	5.705	= 5,51	5.677	= 3,24	5.660	= 1,65
Incidenza residui attivi	Totale residui attivi * 100	1.146.719,71		1.047.962,66		1.291.523,21	
	Totale accertamenti di competenza	3.957.014,61	* 100 = 28,98	4.197.219,03	* 100 = 24,97	3.337.162,89	* 100 = 38,70
Incidenza residui passivi	Totale residui passivi * 100	1.837.265,52		2.082.755,24		1.934.499,81	
	Totale impegni di competenza	4.417.268,62	* 100 = 41,59	4.137.037,57	* 100 = 50,34	3.529.188,69	* 100 = 54,81
Indebitamento locale pro capite	Residui debiti mutui	895.865,84		951.170,51		1.003.720,81	
	Popolazione	5.705	= 157,03	5.677	= 167,55	5.660	= 177,34

INDICATORI FINANZIARI ED ECONOMICI GENERALI							
INDICATORE		Anno 2014		Anno 2013		Anno 2012	
Vel. riscossione entrate proprie	Riscossione titolo I + III	3.215.305,46	= 0,75	2.708.874,79	= 0,75	2.621.891,95	= 0,80
	Accertamenti Titolo I + III	4.312.268,43		3.626.804,84		3.258.312,46	
Rigidità spesa corrente	(S. person + Quote Ammor.to mutui) * 100	889.512,00	* 100 = 24,99	907.170,84	* 100 = 25,39	976.006,76	* 100 = 38,27
	totale entrate Tit. I + II + III	3.558.872,02		3.573.266,24		2.550.171,85	
Velocità gestione spese correnti	Pagamenti Titolo I competenza	2.594.339,61	= 0,78	2.601.025,68	= 0,75	2.019.297,15	= 0,83
	Impegni Titolo I competenza	3.330.551,90		3.448.338,92		2.423.937,90	
Redditività del patrimonio	Entrate patrimoniali * 100	182.053,420	* 100 = 501,53	270.191,63	* 100 = 744,33	203.980,32	* 100 = 561,93
	Valore patrimoniale disponibile	36.299,750		36.299,75		36.299,75	
Patrimonio pro capite	Valore beni patrimoniali indisponibili	5.200.175,650	= 911,51	5.290.515,43	= 931,92	5.444.419,89	= 961,91
	Popolazione	5.705		5.677		5.660	
Patrimonio pro capite	Valore beni patrimoniali disponibili	36.299,75	= 6,36	36.299,75	= 6,39	36.299,75	= 6,41
	Popolazione	5.705		5.677		5.660	
Patrimonio pro capite	Valore beni demaniali	6.710.873,78	= 1.176,31	6.563.658,47	= 1.156,18	6.200.286,87	= 1.095,46
	Popolazione	5.705		5.677		5.660	
Rapporto dipendenti/popolazione	Dipendenti	21	= 0,00	21	= 0,00	21	= 0,00
	Popolazione	5.705		5.677		5.660	

INDICATORE		INDICATORI DELL'ENTRATA					
		Anno 2014		Anno 2013		Anno 2012	
Congruità dell'I.C.I.	Proventi I.C.I. - IMU	638.844,68	=	841.001,26	=	1.151.359,00	=
	N° unità immobiliari	8.500	=	8.500	=	8.500	=
	Proventi I.C.I. IMU	638.844,68	=	841.001,26	=	1.151.359,00	=
	N° famiglie + N° imprese	2.383	=	2.379	=	2.330	=
	Proventi I.C.I. IMU prima abitazione		=		=	448.592,00	=
	Totale proventi I.C.I. IMU	638.844,68	=	841.001,26	=	1.151.359,00	=
	Proventi I.C.I. IMU altri fabbricati	462.949,74	=	712.276,00	=	610.742,00	=
	Totale proventi I.C.I. IMU	638.844,68	=	841.001,26	=	1.151.359,00	=
	Proventi I.C.I. IMU terreni agricoli	65.693,60	=	45.829,00	=	38.951,00	=
	Totale proventi I.C.I. IMU	638.844,68	=	841.001,26	=	1.151.359,00	=
Congruità dell'I.C.I.A.P.	Provento I.C.I.A.P.		=		=		=
	Popolazione	5.707	=	5.677,00	=	5.660,00	=
Congruità della T.O.S.A.P.	T.O.S.A.P. passi carrai		=		=		=
	N° passi carrai		=		=		=
	Tassa occupazionale suolo pubblico		=		=		=
Congruità T.A.R.S.U.	Mq occupati		=		=		=
	N° iscritti a ruolo * 100		=		=		=
	N° famiglie+N° ut.comm.+secondo case		*100 =		*100 =		*100 =

Indicati importi ICI IMU presenti a Bilancio già depurati del recupero Mininterno alimentazione F.S.C. 2014

La gestione TARSU avviene da parte del Consorzio COVAR

La gestione della TOSAP è in cessione a Società privata

SERVIZI INDISPENSABILI PER COMUNI ED UNIONI DI COMUNI									
SERVIZIO	PARAMETRO DI EFFICACIA	VALORE INDICATORE			PARAMETRO DI EFFICIENZA	VALORE INDICATORE			
1 - Servizi connessi agli organi istituzionali	Numero addetti	Anno 2014	=	0,00	Costo totale	Anno 2014	=	8,84	
	Popolazione		5.705		Popolazione		50.418,88		
		Anno 2013	=	0,00		Anno 2013	=	15,11	
		Anno 2012	=	0,00		Anno 2012	=	15,55	
			5.660				5.660		
2 - Amministrazione generale compreso servizio elettorale	Numero addetti	Anno 2014	=	0,00	Costo totale	Anno 2014	=	62,36	
	Popolazione		5.705		Popolazione		355.747,99		
		Anno 2013	=	0,00		Anno 2013	=	61,06	
		Anno 2012	=	0,00		Anno 2012	=	61,02	
			3				346.623,89		
			5.677				5.677		
			3				345.378,22		
			5.660				5.660		
3 - Servizi connessi all'ufficio tecnico comunale	Domande evase	Anno 2014	=	1,00	Costo totale	Anno 2014	=	15,77	
	Domande presentate		470		Popolazione		89.959,24		
		Anno 2013	=	1,00		Anno 2013	=	14,76	
		Anno 2012	=	1,00		Anno 2012	=	17,47	
			460				98.892,38		
			460				5.677		
			460				5.660		
			460				5.660		
4 - Servizi di anagrafe e di stato civile	Numero addetti	Anno 2014	=	0,00	Costo totale	Anno 2014	=	20,01	
	Popolazione		5.705		Popolazione		114.184,81		
		Anno 2013	=	0,00		Anno 2013	=	19,72	
		Anno 2012	=	0,00		Anno 2012	=	19,28	
			3				111.958,29		
			5.677				5.677		
			3				109.139,00		
			5.660				5.660		
5 - Servizio statistico	Numero addetti	Anno 2014	=	0,00	Costo totale	Anno 2014	=	0,00	
	Popolazione		5.705		Popolazione		5.705		
		Anno 2013	=	0,00		Anno 2013	=	0,00	
		Anno 2012	=	0,00		Anno 2012	=	0,00	
			5.677				5.677		
			5.660				5.660		

SERVIZI INDISPENSABILI PER COMUNI ED UNIONI DI COMUNI								
SERVIZIO	PARAMETRO DI EFFICACIA	VALORE INDICATORE		PARAMETRO DI EFFICIENZA	VALORE INDICATORE			
6 - Servizi connessi con la giustizia				Costo totale	Anno 2014	0,00 = 0,00		
				Popolazione	Anno 2013	5.705 = 0,00		
					Anno 2012	5.677 = 0,00		
						0,00 = 0,00		
7 - Polizia locale e amministrativa	Numero addetti	Anno	2014	6 = 0,00	Costo totale	Anno 2014	314.471,64 = 55,12	
						Popolazione	Anno 2013	5.705 = 55,81
							Anno 2012	5.677 = 63,85
								6 = 0,00
8 - Servizio della leva militare					Costo totale	Anno 2014	5.705 = 0,00	
					Popolazione	Anno 2013	5.677 = 0,00	
						Anno 2012	5.660 = 0,00	
							7 = 0,00	
9 - Protezione civile, pronto intervento, tutela sicurezza pubblica	Numero addetti	Anno	2014	15 = 0,00	Costo totale	Anno 2014	2.973,04 = 0,52	
					Popolazione	Anno 2013	5.705 = 1,12	
						Anno 2012	5.677 = 1,20	
							15 = 0,00	
10 - Istruzione primaria e secondaria inferiore	Numero aule	Anno	2014	30 = 0,06	Costo totale	Anno 2014	90.360,88 = 195,59	
					Numero studenti frequentanti	Anno 2013	462 = 281,00	
						Anno 2012	440 = 247,78	
							30 = 0,07	

SERVIZI INDISPENSABILI PER COMUNI ED UNIONI DI COMUNI				
SERVIZIO	PARAMETRO DI EFFICACIA	VALORE INDICATORE	PARAMETRO DI EFFICIENZA	VALORE INDICATORE
11 - Servizi necroscopici e cimiteriali			Costo totale	Anno 2014 $\frac{38.982,26}{5.705} = 6,83$
			Popolazione	Anno 2013 $\frac{59.961,46}{5.677} = 10,56$
				Anno 2012 $\frac{35.365,91}{5.660} = 6,25$
12 - Acquedotto	Mq acqua erogata	Anno 2014 _____ =	Costo totale	Anno 2014 _____ =
	Numero abitanti serviti	Anno 2013 _____ =	Mq acqua erogata	Anno 2013 _____ =
		Anno 2012 _____ =		Anno 2012 _____ =
	Unità immobiliari servite	Anno 2014 _____ =		
	Totale unità immobiliari	Anno 2013 _____ =		
		Anno 2012 _____ =		
13 - Fognatura e depurazione	Unità immobiliari servite	Anno 2014 _____ =	Costo totale	Anno 2014 $\frac{4.917,18}{44,00} = 111,75$
	Totale unità immobiliari	Anno 2013 _____ =	Km rete fognaria	Anno 2013 $\frac{5.000,00}{44,00} = 113,64$
		Anno 2012 $\frac{3.540}{7} =$		Anno 2012 $\frac{5.613,47}{44,00} = 127,58$
14 - Nettezza urbana	Freq. media sett. di raccolta	Anno 2014 $\frac{5}{7} = 0,71$	Costo totale	Anno 2014 $\frac{873.253,50}{23.418,00} = 37,29$
	7	Anno 2013 $\frac{5}{7} = 0,71$	Q.li di rifiuti smaltiti	Anno 2013 $\frac{884.900,00}{23.314,00} = 37,96$
		Anno 2012 $\frac{5}{7} = 0,71$		Anno 2012 _____ =

SERVIZI INDISPENSABILI PER COMUNI ED UNIONI DI COMUNI						
SERVIZIO	PARAMETRO DI EFFICACIA	VALORE INDICATORE		PARAMETRO DI EFFICIENZA	VALORE INDICATORE	
	Unità immobiliari servite	Anno 2014	=			
	Totale unità immobiliari	Anno 2013	=			
		Anno 2012	=			
15 - Viabilità e illuminazione pubblica	Km strade illuminate	Anno 2014	40,00 =	Costo totale	Anno 2014	202.079,90 =
			51,00 =		0,78	
	Totale Km strade	Anno 2013	40,00 =	Km strade illuminate	Anno 2013	215.513,29 =
			51,00 =		0,78	
		Anno 2012	40,00 =		Anno 2012	219.258,18 =
			51,00 =		0,78	

SERVIZI A DOMANDA INDIVIDUALE PER COMUNI ED UNIONI DI COMUNI

SERVIZIO	PARAMETRO EFFICACIA	VALORE INDICATORE	PARAMETRO EFFICIENZA	VALORE INDICATORE	PROVENTI	VALORE INDICATORE
1 - Alberghi (esclusi dormitori pubblici, case riposo, ricoveri)	Domande soddisfatte	2014 _____ =	Costo totale	2014 _____ 0,00 =	Provento totale	2014 _____ =
	Domande presentate	2013 _____ =	Numero utenti	2013 _____ 0,00 =	Numero utenti	2013 _____ =
		2012 _____ =		2012 _____ 0,00 =		2012 _____ =
2 - Alberghi diurni e bagni pubblici	Domande soddisfatte	2014 _____ =	Costo totale	2014 _____ =	Provento totale	2014 _____ =
	Domande presentate	2013 _____ =	numero utenti	2013 _____ =	Numero utenti	2013 _____ =
		2012 _____ =		2012 _____ =		2012 _____ =
3 - Asili nido	Domande soddisfatte	2014 _____ 22 =	Costo totale	2014 _____ 80.566,58 =	Provento totale	2014 _____ 62.169,47 =
	Domande presentate	22 = 1,00	N° bambini frequentanti	22 = 3.662,12	N° bambini frequentanti	22 = 2.825,89
	2013 _____ 6 =	1,00	20.644,56 =	3.440,76	11.526,06 =	1.921,01
	6 =		6 =		6 =	
	2012 _____ 4 =	1,00	18.640,56 =	4.660,14	8.868,33 =	2.217,08
	4 =		4 =		4 =	
4 - Convitti, campeggi case per vacanze, ostelli	Domande soddisfatte	2014 _____ =	Costo totale	2014 _____ =	Provento totale	2014 _____ =
	Domande presentate	2013 _____ =	Numero utenti	2013 _____ =	Numero utenti	2013 _____ =
		2012 _____ =		2012 _____ =		2012 _____ =
5 - Colonie-soggiorni stagionali, stabilimenti termali	Domande soddisfatte	2014 _____ 39 =	Costo totale	2014 _____ 17.850,56 =	Provento totale	2014 _____ 17.346,00 =
	Domande presentate	39 = 1,00	Numero utenti	39 = 457,71	Numero utenti	39 = 444,77
	2013 _____ 47 =	1,00	17.867,36 =	380,16	15.926,00 =	338,85
	47 =		47 =		47 =	
	2012 _____ 46 =	1,00	16.718,74 =	363,45	14.927,00 =	324,50
	46 =		46 =		46 =	

SERVIZI A DOMANDA INDIVIDUALE PER COMUNI ED UNIONI DI COMUNI

SERVIZIO	PARAMETRO EFFICACIA	VALORE INDICATORE	PARAMETRO EFFICIENZA	VALORE INDICATORE	PROVENTI	VALORE INDICATORE
6 - Corsi extrascolastici (arti - sport non previsti da legge)	Domande soddisfatte	2014 _____ =	Costo totale	2014 _____ =	Provento totale	2014 _____ =
	Domande presentate	2013 _____ =	Numero iscritti	2013 _____ =	Numero iscritti	2013 _____ =
		2012 _____ =		2012 _____ =		2012 _____ =
7 - Giardini zoologici e botanici	Numero visitatori	2014 _____ = 0,00	Costo totale	2014 _____ =	Provento totale	2014 _____ =
	Popolazione	2013 _____ = 0,00 5.677	Totale Mq superfici	2013 _____ =	Numero visitatori	2013 _____ =
		2012 _____ = 0,00 5.660		2012 _____ =		2012 _____ =
8 - Impianti sportivi	Numero impianti	2014 _____ = #VALOREI	Costo totale	2014 20.163,06 = 10,08	Provento totale	2014 15.500,00 = 7,75
	Popolazione	2013 3 = 0,00 5.677	Numero utenti	2013 21.100,82 = 10,55 2.000	Numero utenti	2013 16.000,00 = 8,00 2.000
		2012 3 = 0,00 5.660		2012 21.147,00 = 10,57 2.000		2012 16.032,88 = 8,02 2.000
9 - Mattatoi pubblici	Quintali carne macellata	2014 _____ = 0,00	Costo totale	2014 0,00 =	Provento totale	2014 _____ =
	Popolazione	2013 _____ = 0,00 5.677	Quintali carne macellata	2013 0,00 =	Quintali carne macellata	2013 _____ =
		2012 _____ = 0,00 5.660		2012 0,00 =		2012 _____ =
10 - Mense	Domande soddisfatte	2014 _____ =	Costo totale	2014 _____ =	Provento totale	2014 _____ =
	Domande presentate	2013 _____ =	Numero pasti offerti	2013 _____ =	Numero pasti offerti	2013 _____ =
		2012 _____ =		2012 _____ =		2012 _____ =

SERVIZI A DOMANDA INDIVIDUALE PER COMUNI ED UNIONI DI COMUNI

SERVIZIO	PARAMETRO EFFICACIA	VALORE INDICATORE	PARAMETRO EFFICIENZA	VALORE INDICATORE	PROVENTI	VALORE INDICATORE
11 - Mense scolastiche	Domande soddisfatte	2014 _____ =	Costo totale	2014 _____ =	Provento totale	2014 _____ =
	Domande presentate	2013 _____ =	Numero pasti offerti	2013 _____ =	Numero pasti offerti	2013 _____ =
		2012 _____ =		2012 _____ =		2012 _____ =
12 - Mercati e fiere attrezzate			Costo totale	2014 _____ 0,00 =	Provento totale	2014 _____ =
			Mq superficie occupata	2013 _____ 0,00 =	Mq superficie occupata	2013 _____ =
				2012 _____ 0,00 =		2012 _____ =
13 - Pesa pubblica			Costo totale	2014 _____ =	Provento totale	2014 _____ =
			Numero servizi resi	2013 _____ =	Numero servizi resi	2013 _____ =
				2012 _____ =		2012 _____ =
14 - Servizi turistici diversi: stabilimenti balneari, approdi turistici			Costo totale	2014 _____ 0,00 =	Provento totale	2014 _____ = 0,00
			Popolazione	2013 _____ 0,00 =	Popolazione	2013 _____ = 0,00
				2012 _____ 0,00 =		2012 _____ = 0,00
15 - Spurgo pozzi neri	Domande soddisfatte	2014 _____ =	Costo totale	2014 _____ =	Provento totale	2014 _____ =
	Domande presentate	2013 _____ =	Numero interventi	2013 _____ =	Numero interventi	2013 _____ =
		2012 _____ =		2012 _____ =		2012 _____ =

SERVIZI A DOMANDA INDIVIDUALE PER COMUNI ED UNIONI DI COMUNI

SERVIZIO	PARAMETRO EFFICACIA	VALORE INDICATORE	PARAMETRO EFFICIENZA	VALORE INDICATORE	PROVENTI	VALORE INDICATORE
16 - Teatri	Numero spettatori	2014 $\frac{1.000}{199} = 5,03$	Costo totale Numero spettatori	2014 $\frac{10.004,56}{1.000} = 10,00$	Provento totale Numero spettatori	2014 $\frac{10.500,00}{1.000} = 10,50$
	N° posti disponibile x N°	2013 $\frac{1.000}{199} = 5,03$		2013 $\frac{18.929,08}{1.000} = 18,93$		2013 $\frac{10.505,00}{1.000} = 10,51$
		2012 $\frac{1.000}{199} = 5,03$		2012 $\frac{22.682,42}{1.000} = 22,68$		2012 $\frac{10.526,50}{1.000} = 10,53$
17 - Musei, pinacoteche, gallerie e mostre	Numero visitatori	2014 _____ =	Costo totale Numero visitatori	2014 $\frac{52.169,44}{1.000} =$	Provento totale Numero visitatori	2014 _____ =
	Numero istituzioni	2013 _____ =		2013 _____ =		2013 _____ =
		2012 _____ =		2012 _____ =		2012 _____ =
18 - Spettacoli					Provento totale Numero spettacoli	2014 _____ =
						2013 _____ =
						2012 _____ =
19 - Trasporti di carni macellate			Costo totale Quintali carne macellata	2014 _____ =	Provento totale Quintali carne macellata	2014 _____ =
				2013 _____ =		2013 _____ =
				2012 _____ =		2012 _____ =
20 - Trasporti funebri, pompe funebri e illuminazioni votive	Domande soddisfatte	2014 $\frac{78}{78} = 1,00$	Costo totale Numero servizi prestati	2014 $\frac{26.475,19}{78} = 339,43$	Provento totale Numero servizi resi	2014 $\frac{19.080,00}{78} = 244,62$
	Domande presentate	2013 $\frac{68}{68} = 1,00$		2013 $\frac{26.946,02}{68} = 396,27$		2013 $\frac{13.135,00}{68} = 193,16$
		2012 $\frac{76}{76} = 1,00$		2012 $\frac{20.956,40}{76} = 275,74$		2012 $\frac{15.550,00}{76} = 204,61$

SERVIZI A DOMANDA INDIVIDUALE PER COMUNI ED UNIONI DI COMUNI

SERVIZIO	PARAMETRO EFFICACIA	VALORE INDICATORE	PARAMETRO EFFICIENZA	VALORE INDICATORE	PROVENTI	VALORE INDICATORE
21 - Uso locali adibiti a riunioni non istituzionali	Domande soddisfatte	2014 _____ =	Costo totale	2014 _____ =	Provento totale	2014 _____ =
	Domande presentate	2013 _____ =	Numero giorni d'utilizzo	2013 _____ =	Numero giorni d'utilizzo	2013 _____ =
		2012 _____ =		2012 _____ =		2012 _____ =
22 - Altri servizi	Domande soddisfatte	2014 _____ =	Costo totale	2014 _____ 0,00 =	Provento totale Numero visitatori	2014 _____ =
	Domande presentate	2013 _____ =	Numero utenti	2013 _____ 0,00 =		2013 _____ =
		2012 _____ =		2012 _____ 0,00 =		2012 _____ =

**CERTIFICAZIONE DEI PARAMETRI OBIETTIVI PER I COMUNI
AI FINI DELL'ACCERTAMENTO DELLA CONDIZIONE DI ENTE
STRUTTURALMENTE DEFICITARIO
PER IL TRIENNIO 2013-2015**

CODICE ENTE

1 | 0 | 1 | 0 | 5 | 1 | p | 8 | p |

COMUNE DI

Candiolo

PROVINCIA DI

Torino

Approvazione rendiconto dell'esercizio


delibera n° del 50005

- 1) Valore negativo del risultato contabile di gestione superiore in termini di valore assoluto al 5 per cento rispetto alle entrate correnti (a tali fini al risultato contabile si aggiunge l'avanzo di amministrazione utilizzato per le spese di investimento);
- 2) Volume dei residui attivi di nuova formazione provenienti dalla gestione di competenza e relativi ai titoli I e III, con l'esclusione delle risorse a titolo di fondo sperimentale di riequilibrio di cui all'articolo 2 del decreto legislativo n. 23 del 2011 o di fondo di solidarietà di cui all'articolo 1, comma 380 della legge 24 dicembre 2013 n. 228, superiori al 42 per cento rispetto ai valori di accertamento delle entrate dei medesimi titoli I e III esclusi gli accertamenti delle predette risorse a titolo di fondo sperimentale di riequilibrio o di fondo di solidarietà;
- 3) Ammontare dei residui attivi provenienti dalla gestione dei residui attivi e di cui al titolo I e al titolo III superiore al 65 per cento, ad esclusione eventuali residui da risorse a titolo di fondo sperimentale di riequilibrio di cui all'articolo 2 del decreto legislativo n. 23 o di fondo di solidarietà di cui all'articolo 1 comma 380 della legge 24 dicembre 2013 n. 228, rapportata agli accertamenti della gestione di competenza delle entrate dei medesimi titoli I e III ad esclusione degli accertamenti delle predette risorse a titolo di fondo sperimentale di riequilibrio o di fondo di solidarietà;
- 4) Volume dei residui passivi complessivi provenienti dal titolo I superiore al 40 per cento degli impegni della medesima spesa corrente;
- 5) Esistenza di procedimenti di esecuzione forzata superiore allo 0,5 per cento delle spese correnti anche se non hanno prodotto vincoli a seguito delle disposizioni di cui all'articolo 159 del tuoei;
- 6) Volume complessivo delle spese di personale a vario titolo rapportato al volume complessivo delle entrate correnti desumibili dai titoli I, II e III superiore al 40 per cento per i comuni inferiori a 5.000 abitanti, superiore al 39 per cento per i comuni da 5.000 a 29.999 abitanti e superiore al 38 per cento per i comuni oltre i 29.999 abitanti; tale valore è calcolato al netto dei contributi regionali nonché di altri enti pubblici finalizzati a finanziare spese di personale per cui il valore di tali contributi va detratto sia al numeratore che al denominatore del parametro;
- 7) Consistenza dei debiti di finanziamento non assistiti da contribuzioni superiori al 150 per cento rispetto alle entrate correnti per gli enti che presentano un risultato contabile di gestione positivo e superiore al 120 per cento per gli enti che presentano un risultato di gestione negativo, fermo restando il rispetto del limite di indebitamento di cui di cui all'articolo 204 del tuoei con le modifiche di cui all'art. 8, comma 1 della legge 12 novembre 2011, n. 183, a decorrere dal 1 gennaio 2012;
- 8) Consistenza dei debiti fuori bilancio riconosciuti nel corso dell'esercizio superiore all' 1 per cento rispetto ai valori di accertamento delle entrate correnti, fermo restando che l'indice si considera negativo ove tale soglia venga superata in tutti gli ultimi tre esercizi finanziari;
- 9) Eventuale esistenza al 31 dicembre di anticipazioni di tesoreria non rimborsate superiori al 5 per cento rispetto alle entrate correnti;
- 10) Ripiano squilibri in sede di provvedimento di salvaguardia di cui all'art. 193 del tuoei con misure di alienazione di beni patrimoniali e/o avanzo di amministrazione superiore al 5% dei valori della spesa corrente, fermo restando quanto previsto dall'articolo 1, commi 443 e 444 della legge 24 dicembre 2012 n. 228 a decorrere dall'1 gennaio 2013; ove sussistano i presupposti di legge per finanziare il riequilibrio in più esercizi finanziari, viene considerato al numeratore del parametro l'intero importo finanziato con misure di alienazione di beni patrimoniali, oltre che di avanzo di amministrazione, anche se destinato a finanziare lo squilibrio nei successivi esercizi finanziari.

Codice	Parametri da considerare per l'individuazione delle condizioni strutturalmente deficitarie	
	<input type="checkbox"/>	<input type="checkbox"/>
50010	<input type="checkbox"/>	<input type="checkbox"/> NO
50020	<input type="checkbox"/>	<input type="checkbox"/> NO
50030	<input type="checkbox"/>	<input type="checkbox"/> NO
50040	<input type="checkbox"/>	<input type="checkbox"/> NO
50050	<input type="checkbox"/>	<input type="checkbox"/> NO
50060	<input type="checkbox"/>	<input type="checkbox"/> NO
50070	<input type="checkbox"/>	<input type="checkbox"/> NO
50080	<input type="checkbox"/>	<input type="checkbox"/> NO
50090	<input type="checkbox"/>	<input type="checkbox"/> NO
50100	<input type="checkbox"/>	<input type="checkbox"/> NO

Si attesta che i parametri suindicati sono stati determinati in base alle risultanze amministrativo-contabili dell'ente.

Candiolo	16	03	2015
LUOGO	DATA		



IL RESPONSABILE
DEL SERVIZIO FINANZIARIO

Rag. Michelangela De Lazzer

ORGANO DI REVISIONE
ECONOMICO-FINANZIARIA

Dr.ssa Aurora Manavella

IL SEGRETARIO

Dr.ssa Caterina Ravinale

Per i comuni con popolazione inferiore a 15.000 ab. e per le Unioni di comuni è richiesta la sottoscrizione da parte dell'unico componente del Collegio, per tutti gli altri comuni è necessaria la sottoscrizione di almeno due componenti del Collegio dei Revisori

CONTO CONSUNTIVO

QUADRO GENERALE RIASSUNTIVO DEI RISULTATI DIFFERENZIALI											
RISULTATI DIFFERENZIALI	COMPETENZA						RESIDUI				
	PREVISIONI INIZIALI	PREVISIONI DEFINITIVE	% di DEF.	ACCERTAMENTI O IMPEGNI	RISCOSSIONI O PAGAMENTI	% di REAL.	RESIDUI ATTIVI E PASSIVI	CONSERVATI	RISCOSSI O PAGATI	% di REAL.	RIMASTI
1	2	3	4	5	6	7	8	9	10	11	12
A) Equilibrio economico finanziario											
Entrate titolo I - II - III (+)	3.613.460,00	3.909.760,00	8	3.558.872,02	2.796.963,72	91	962.010,83	895.371,95	522.350,11	54	373.021,84
Quote oneri di urbanizzazione (+)			0			0		0,00		0	
Avanzo di amministrazione destinato a spese correnti (+)		0,00	0	0,00		0		0,00		0	
Mutui per debiti fuori bilancio .. (+)			0			0		0,00		0	0,00
Spese correnti (-)	3.528.060,00	3.824.360,00	8	3.330.551,90	2.594.339,61	87	1.035.731,61	831.594,49	662.916,32	64	168.678,17
Differenza	85.400,00	85.400,00	0	228.320,12	202.624,11	267	-73.720,78	63.777,46	-140.566,21	-220	204.343,67
Quote di capitale dei mutui in estinzione (-)	55.400,00	55.400,00	0	55.304,67	55.304,67	100		0,00		0	
Differenza	30.000,00	30.000,00	0	173.015,45	147.319,44	577	-73.720,78	63.777,46	-140.566,21	-220	204.343,67
B) Equilibrio finale											
Entrate finali (tit. I - II - III - IV) ... (+)	4.243.960,00	4.190.260,00	-1	3.667.039,53	2.905.131,23	88	1.190.086,69	1.117.615,73	637.350,25	54	480.265,48
Spese finali (tit. I - II) (-)	4.538.560,00	4.785.960,00	5	4.071.988,87	2.848.342,01	85	2.011.612,16	1.713.024,18	1.018.194,88	51	694.829,30
Saldo netto da											
Impiegare	0,00	0,00	0	0,00	56.789,22	0	0,00	0,00	0,00	0	0,00
Finanziare	294.600,00	595.700,00	102	404.949,34	0,00	68	821.525,47	595.408,45	380.844,63	46	214.563,82



CONTO CONSUNTIVO

QUADRO RIASSUNTIVO DELLA GESTIONE FINANZIARIA			
	GESTIONE		
	RESIDUI	COMPETENZA	TOTALE
Fondo di cassa al 1° gennaio			2.063.894,49
RISCOSSIONI	663.745,33	3.179.055,28	3.842.800,61
PAGAMENTI	1.130.255,05	3.192.410,08	4.322.665,13
FONDO DI CASSA AL 31 DICEMBRE			1.584.029,97
PAGAMENTI per azioni esecutive non regolarizzate al 31 dicembre			0,00
DIFFERENZA			1.584.029,97
RESIDUI ATTIVI	482.974,38	777.959,33	1.260.933,71
RESIDUI PASSIVI	707.010,47	1.224.858,54	1.931.869,01
DIFFERENZA			-670.935,30
AVANZO (+)			913.094,67
Risultato di amministrazione			
- FONDI VINCOLATI			173.900,00
- FONDI PER FINANZIAMENTO			
SPESE IN CONTO CAPITALE			94.450,00
- FONDI DI AMMORTAMENTO			0,00
- FONDI NON VINCOLATI			644.744,67

Candiolo

Li 16.03.2015


IL SEGRETARIO

IL RESPONSABILE DEL SERVIZIO FINANZIARIO



IL LEGALE RAPPRESENTANTE



CONTO CONSUNTIVO

QUADRO RIASSUNTIVO DELLA GESTIONE DI COMPETENZA		
RISCOSSIONI	(+)	3.179.055,28
PAGAMENTI	(-)	3.192.410,08
DIFFERENZA		-13.354,80
RESIDUI ATTIVI	(+)	777.959,33
RESIDUI PASSIVI	(-)	1.224.858,54
DIFFERENZA		-446.899,21
	DISAVANZO	460.254,01
RISULTATO DI GESTIONE	<ul style="list-style-type: none"> - FONDI VINCOLATI - FONDI PER FINANZIAMENTO SPESE IN CONTO CAPITALE - FONDI DI AMMORTAMENTO - FONDI NON VINCOLATI 	

(*) al quale somma l'Avanzo di Amministrazione applicato in competenza 651.100,00

per un Avanzo totale di 190.845,99

COMUNE DI CANDIOLO
(PROVINCIA DI TORINO)

(01000/3701110)

ESERCIZIO FINANZIARIO 2014
QUADRO RIASSUNTIVO DELLA GESTIONE DI CASSA

	C O N T O		T O T A L E
	RESIDUI	COMPETENZA	
FONDO DI CASSA AL 1 GENNAIO			2.063.894,49
RISCOSSIONI (+)	663.745,33	3.179.055,28	3.842.800,61
PAGAMENTI (-)	1.130.255,05	3.192.410,08	4.322.665,13
	DIFFERENZA		1.584.029,97
PAGAMENTI PER AZIONI ESECUTIVE (-)			0,00
FONDO DI CASSA AL 31 DICEMBRE 2014			1.584.029,97

ANNOTAZIONI DEL TESORIERE

BANCA POPOLARE DI SONDRIO
Sede Centrale